

PT Prudential Life Assurance terdaftar di dan diawasi oleh Otoritas Jasa Keuangan

PRULink Rupiah Global Emerging Markets Equity Fund (RGEM)

Tujuan Investasi

PRULink Rupiah Global Emerging Markets Equity Fund adalah dana investasi dalam bentuk mata uang Rupiah yang bertujuan untuk mendapatkan potensi hasil maksimal dalam jangka panjang dengan berinvestasi secara langsung dan/atau tidak langsung di portofolio yang memiliki konsentrasi pada efek bersifat ekuitas dari perusahaan-perusahaan yang tercatat, didirikan, atau melakukan kegiatan operasional utama di negara-negara berkembang, termasuk Indonesia.

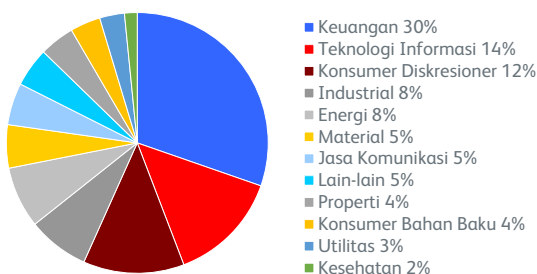
Ulasan Manajer Investasi

Pasar saham global melemah 5,0% di Januari, dengan awal tahun terlemah dalam lebih dari 5 tahun. Kekhawatiran telah meningkat akibat dari pergeseran bank sentral ke arah kebijakan moneter yang lebih ketat di tengah meningkatnya bukti tekanan inflasi di seluruh dunia. Harga komoditas juga menguat karena eskalasi ketegangan Rusia-Ukraina dan COVID-19 terus berlanjut. Indeks MSCI EM melemah -1,9% dalam USD pada Januari, mengungguli rekan-rekan pasar maju. Di antara pasar negara berkembang, EM LatAm unggul sementara EM Asia tertinggal. Pasar saham EM Asia melemah -3,5% dalam USD di bulan Januari. Pasar saham Tiongkok melemah -3,0% dalam USD dalam periode yang sama. Aktivitas pabriknya turun tipis dari 50,3 pada Desember menjadi 50,1 pada Januari karena kekhawatiran yang berkelanjutan atas gangguan sporadis yang disebabkan oleh COVID-19. Pasar Asia Tenggara mengungguli wilayah Asia selain Jepang di bulan Januari. Di tempat lain, MSCI India melemah -1,4%, awal yang lemah pada tahun 2022 tetapi diperdagangkan lebih tinggi dari pasar saham secara keseluruhan. Di tempat lain, LatAm mengungguli wilayah pasar berkembang lainnya pada Januari dengan menguat 7,3% untuk bulan tersebut, sementara EMEA menghasilkan 2,5%.

Alokasi Aset Portfolio

Global Emerging Markets Equity 95%
Kas & Deposito 5%

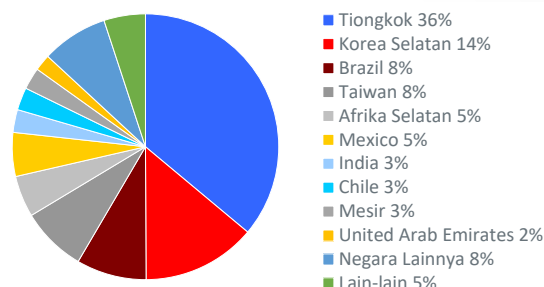
Alokasi Sektor Portofolio



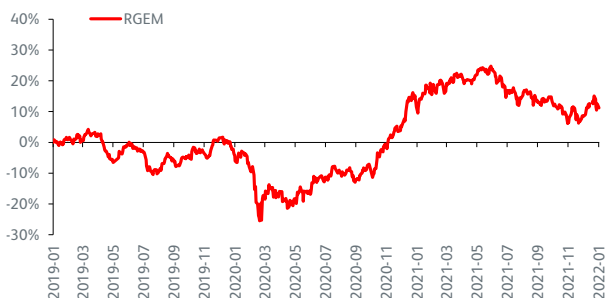
10 Kepemilikan Efek Terbesar

BAIDU ADS REPTG INC CLASS A
CHINA OVERSEAS LAND INVESTMENT LTD
COMMERCIAL INTERNATIONAL BANK
CTBC FINANCIAL HOLDING LTD
EMPRESAS CMPC SA
HON HAI PRECISION INDUSTRY LTD
INDUSIND BANK LTD
NASPERS LIMITED N LTD
PING AN INSURANCE (GROUP) CO OF CH
SAMSUNG ELECTRONICS LTD

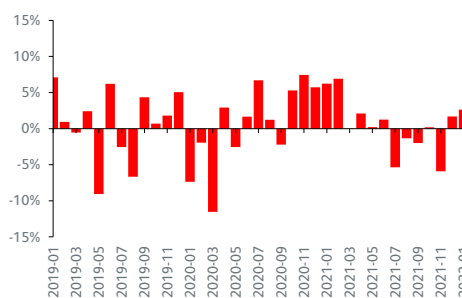
Alokasi Negara



Kinerja Kumulatif – Sejak Terbit



Kinerja Bulanan – Sejak Terbit



Informasi Lainnya

Kode Bloomberg	Harga Unit	Dana Kelolaan (miliar)	Tanggal Peluncuran	Mata Uang	Biaya Pengelolaan (Tahunan)	Frekuensi Valuasi	Tingkat Risiko
PRURGEM:IJ	Rp 13.838,87	Rp 277,09	6-Jul-2018	Rupiah	2,25%	Harian	Tinggi

Kinerja Investasi

	1 Bulan	3 Bulan	YTD	1 Tahun	Kinerja Disetahunkan		
					3 Tahun	5 Tahun	Sejak Terbit
Fund	2,64%	-1,82%	2,64%	-0,30%	3,60%	n/a	1,32%
Tolok Ukur	-0,36%	-2,67%	-0,36%	-4,90%	8,22%	n/a	6,03%

Tentang Manajer Investasi

Eastspring Investments yang merupakan bagian dari Prudential Plc (UK) di Asia, adalah bisnis pengelolaan investasi Prudential di Asia. Eastspring Investments beroperasi di 11 negara Asia (termasuk beberapa kantor di Amerika Utara dan Eropa), dengan jumlah karyawan sekitar 3.000 orang serta dana kelolaan lebih dari USD248 miliar pada 30 Juni 2021. Eastspring Investments Indonesia memiliki izin usaha, terdaftar dan diawasi oleh Otoritas Jasa Keuangan berdasarkan Surat Keputusan Ketua BAPEPAM dan LK Nomor: KEP -05/BL/MI/2012 tertanggal 25 April 2012. Eastspring Investments Indonesia memiliki dana kelolaan sebesar Rp 84,25 triliun per 30 Desember 2021.

Laporan ini hanya merupakan informasi yang disebarluaskan untuk kalangan sendiri dan ditujukan bagi para pemegang polis dan calon pemegang polis PT Prudential Life Assurance (Prudential Indonesia). Laporan ini tidak diperbolehkan untuk dicetak, dibagikan, atau direproduksi atau didistribusikan secara keseluruhan atau sebagian kepada orang lain tanpa izin tertulis dari Prudential Indonesia. Data yang disajikan dalam laporan ini sesuai dengan periode laporan, dan dapat berubah dari waktu ke waktu. Kinerja masa lalu dan perkiraan yang dibuat bukan merupakan indikasi kinerja yang akan datang. Nilai dan hasil investasi bisa naik atau turun. Laporan ini bukan merupakan penawaran atau ajakan melakukan pemesanan, pembelian, atau penjualan aset-aset keuangan yang tertulis di dalamnya. Penerima laporan ini sebaiknya mencari nasihat seorang ahli keuangan sebelum memutuskan untuk berinvestasi. Prudential Indonesia tidak memberikan pertimbangan dan tidak akan melakukan investigasi atas tujuan investasi, kondisi keuangan, atau kebutuhan tertentu dari penerima laporan ini, sehingga tidak ada jaminan dan kewajiban apapun yang akan kami berikan atau terima atas kerugian yang timbul secara langsung maupun tidak langsung yang diderita

oleh penerima laporan ini karena informasi, opini, atau estimasi yang ada dalam laporan ini. Prudential Indonesia dan semua perusahaan yang terkait dan berafiliasi dengannya, termasuk jajaran direksi dan staf di dalamnya, dapat memiliki atau mengambil posisi atas aset keuangan yang tercantum dalam laporan ini dan dapat melakukan atau sedang menjajaki jasa perantara atau jasa investasi lainnya dengan perusahaan-perusahaan yang aset keuangannya tercantum dalam laporan ini, termasuk dengan pihak-pihak di luar laporan ini.

Prudential Indonesia adalah bagian dari Prudential plc, sebuah grup perusahaan jasa keuangan terkemuka dari Inggris. Grup Prudential pada tanggal 31 Desember 2020 memiliki total aset kelolaan sebesar USD 558,3 miliar. Prudential Indonesia dan Prudential plc tidak memiliki afiliasi apapun dengan Prudential Financial Inc, suatu perusahaan yang berdomisili di Amerika Serikat.