

PT Prudential Life Assurance terdaftar di dan diawasi oleh Otoritas Jasa Keuangan

PRULink Rupiah Multi Assets Navigator Fund (RGMN)

Tujuan Investasi

PRULink Rupiah Multi Assets Navigator Fund merupakan dana investasi dalam bentuk mata uang Rupiah jangka menengah dan Panjang yang bertujuan untuk mendapatkan potensi hasil investasi yang optimal melalui penempatan dana pada instrumen investasi terutama pada obligasi, saham, dan instrumen pasar uang yang tercatat di Bursa Efek yang ada di dunia, termasuk Indonesia.

Ulasan Manajer Investasi

Baik pasar pendapatan tetap dan saham memiliki awal yang menantang hingga tahun 2022 karena pasar di seluruh dunia mulai menilai kembali percepatan siklus pengurangan pembelian aset dan kenaikan suku bunga yang disinyalir oleh Bank Sentral AS (The Fed). Varian terbaru dari varian COVID-19, juga terus membebani sentimen pasar secara luas, mendorong ekspektasi perlambatan pertumbuhan di Q1. Pasar saham Global mengakhiri bulan dengan turun tajam dengan indeks MSCI ACWI turun sekitar -4,9% di Januari. Pasar saham AS melemah di tengah meningkatnya kekhawatiran atas kebijakan The Fed yang lebih ketat dan potensi kenaikan suku bunga, sehingga pasar AS berakhir turun -5,7% pada Januari. Ekuitas Eropa kembali -4,6% dalam USD di bulan Januari. Pasar Asia Pasifik ex Jepang melemah -4% dalam USD di bulan Januari. Pasar saham Tiongkok melemah -3% dalam USD dalam periode yang sama. Di pasar Pendapatan Tetap, indeks Global Bloomberg Barclays Aggregate terus negatif di -1,4%.

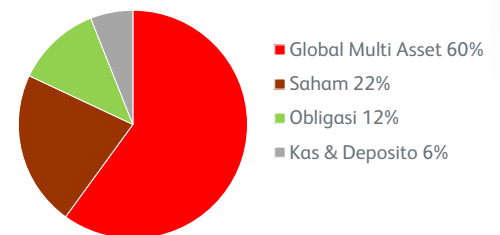
Alokasi Portofolio

SICAV - Eastspring Investments - Global Market Navigator Fund Kelas D 60%
Reksa Dana Eastspring Investments - Saham 22%
Reksa Dana Eastspring Investments – Obligasi 12%
Kas & Deposito 6%

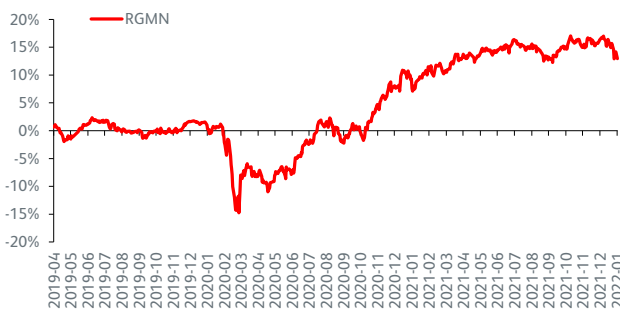
10 Kepemilikan Efek Terbesar

EASTSPRING INV ASIAN HY BD D USD
ISHARES CORE GLOBAL AGGREGATE BOND UCITS ETF
ISHARES CORE S&P 500 UCITS ETF
ISHARES NASDAQ 100 UCITS ETF
ISHARES S&P 500 MATERIALS SECTOR UCITS ETF USD (ACC)
ISHARES S&P 500 UTILITIES SECTOR UCITS ETF USD (ACC)
SPDR BLOOMBERG BARCLAYS GLO AGGREGATE BD ETF USD
SPDR S&P 500 UCITS ETF
XTRACKERS II GLOBAL AGGREGATE BND SWAP UCITS ETF 1D
XTRACKERS USD HIGH YLD CORPORATE BOND UCITS ETF D1

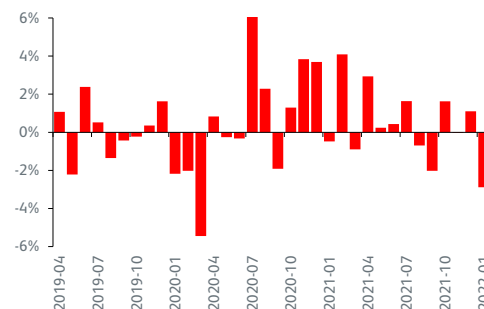
Alokasi Aset Portofolio



Kinerja Kumulatif – Sejak Terbit



Kinerja Bulanan – Sejak Terbit



Informasi Lainnya

Kode Bloomberg	Harga Unit	Dana Kelolaan (miliar)	Tanggal Peluncuran	Mata Uang	Biaya Pengelolaan (Tahunan)	Frekuensi Valuasi	Tingkat Risiko
PRURGMN:IJ	Rp 1.129,37	Rp 36,75	10-Apr-2019	Rupiah	2,00%	Harian	Menengah Tinggi

Kinerja Investasi

	1 Bulan	3 Bulan	YTD	1 Tahun	Kinerja Disetahunkan		
					3 Tahun	5 Tahun	Sejak Terbit
Fund	-2,88%	-1,85%	-2,88%	5,43%	n/a	n/a	4,42%
Tolok Ukur	-2,68%	-1,27%	-2,68%	8,57%	n/a	n/a	5,69%

Tentang Manajer Investasi

Eastspring Investments yang merupakan bagian dari Prudential Plc (UK) di Asia, adalah bisnis pengelolaan investasi Prudential di Asia. Eastspring Investments beroperasi di 11 negara Asia (termasuk beberapa kantor di Amerika Utara dan Eropa), dengan jumlah karyawan sekitar 3.000 orang serta dana kelolaan lebih dari USD248 miliar pada 30 Juni 2021. Eastspring Investments Indonesia memiliki izin usaha, terdaftar dan diawasi oleh Otoritas Jasa Keuangan berdasarkan Surat Keputusan Ketua BAPEPAM dan LK Nomor: KEP -05/BL/MI/2012 tertanggal 25 April 2012. Eastspring Investments Indonesia memiliki dana kelolaan sebesar Rp 84,25 triliun per 30 Desember 2021.

Laporan ini hanya merupakan informasi yang disebarluaskan untuk kalangan sendiri dan ditujukan bagi para pemegang polis dan calon pemegang polis PT Prudential Life Assurance (Prudential Indonesia). Laporan ini tidak diperbolehkan untuk dicetak, dibagikan, atau direproduksi atau didistribusikan secara keseluruhan atau sebagian kepada orang lain tanpa izin tertulis dari Prudential Indonesia. Data yang disajikan dalam laporan ini sesuai dengan periode laporan, dan dapat berubah dari waktu ke waktu. Kinerja masa lalu dan perkiraan yang dibuat bukan merupakan indikasi kinerja yang akan datang. Nilai dan hasil investasi bisa naik atau turun. Laporan ini bukan merupakan penawaran atau ajakan melakukan pemesanan, pembelian, atau penjualan aset-aset keuangan yang tertulis di dalamnya. Penerima laporan ini sebaiknya mencari nasihat seorang ahli keuangan sebelum memutuskan untuk berinvestasi. Prudential Indonesia tidak memberikan pertimbangan dan tidak akan melakukan investigasi atas tujuan investasi, kondisi keuangan, atau kebutuhan tertentu dari penerima laporan ini, sehingga tidak ada jaminan dan kewajiban apapun yang akan kami berikan atau terima atas kerugian yang timbul secara langsung maupun tidak langsung yang diderita

oleh penerima laporan ini karena informasi, opini, atau estimasi yang ada dalam laporan ini. Prudential Indonesia dan semua perusahaan yang terkait dan berafiliasi dengannya, termasuk jajaran direksi dan staf di dalamnya, dapat memiliki atau mengambil posisi atas aset keuangan yang tercantum dalam laporan ini dan dapat melakukan atau sedang menjajaki jasa perantara atau jasa investasi lainnya dengan perusahaan-perusahaan yang aset keuangannya tercantum dalam laporan ini, termasuk dengan pihak-pihak di luar laporan ini.

Prudential Indonesia adalah bagian dari Prudential plc, sebuah grup perusahaan jasa keuangan terkemuka dari Inggris. Grup Prudential pada tanggal 31 Desember 2020 memiliki total aset kelolaan sebesar USD 558,3 miliar. Prudential Indonesia dan Prudential plc tidak memiliki afiliasi apapun dengan Prudential Financial Inc, suatu perusahaan yang berdomisili di Amerika Serikat.