

PT Prudential Life Assurance terdaftar dan diawasi oleh Otoritas Jasa Keuangan

PRULink Rupiah Multi Assets Navigator Fund (RGMN)

Tujuan Investasi

PRULink Rupiah Multi Assets Navigator Fund merupakan dana investasi dalam bentuk mata uang Rupiah jangka menengah dan Panjang yang bertujuan untuk mendapatkan potensi hasil investasi yang optimal melalui penempatan dana pada instrumen investasi terutama pada obligasi, saham, dan instrumen pasar uang yang tercatat di Bursa Efek yang ada di dunia, termasuk Indonesia.

Ulasan Manajer Investasi

Konflik antara Rusia-Ukraina yang sedang berlangsung, serta tekanan inflasi dan kenaikan suku bunga oleh bank sentral utama terus membebani sentimen di bulan Maret. Sesuai ekspektasi, pertengahan bulan kemarin The Fed menaikkan suku bunga kebijakannya sebesar seperempat poin, juga dengan mengisyaratkan kenaikan lebih lanjut yang akan datang; dot plot untuk proyeksi Fed Funds Rate juga direvisi menjadi lebih tinggi. Pasar saham global naik bulan Maret tetapi mengakhiri kuartal pertama 2022 sebagai kuartal terendah sejak pandemi COVID-19. Indeks MSCI ACWI (dalam USD) naik sekitar 2,2% di bulan Maret. Pasar AS (Amerika Serikat) menguat dan menghasilkan 3,5% di bulan Maret; penguatan tersebut meluas karena hampir semua sektor saham AS berada di wilayah positif. Pasar saham Eropa kembali -0,5% dalam USD di bulan Maret. Pasar Asia Pasifik selain Jepang kembali -0,9% dalam USD di bulan Maret. Pasar Saham Tiongkok dan Hong Kong masing-masing melemah -8,0% dan -0,4% dalam USD selama periode yang sama. Tiongkok melihat lonjakan kasus COVID-19 yang menyebabkan pembatasan mobilitas dan penutupan yang lebih ketat. Di pasar Pendapatan Tetap, imbal hasil AS mengalami kenaikan tajam dengan imbal hasil UST 10 tahun naik ~49bps menjadi 2,32%. Indeks Bloomberg Barclays Global Aggregate (dalam USD) melemah -3,05% selama bulan tersebut.

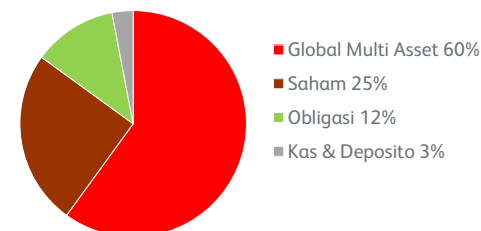
Alokasi Portofolio

SICAV - Eastspring Investments - Global Market Navigator Fund Kelas D 60%
Reksa Dana Eastspring Investments - Saham 25%
Reksa Dana Eastspring Investments – Obligasi 12%
Kas & Deposito 3%

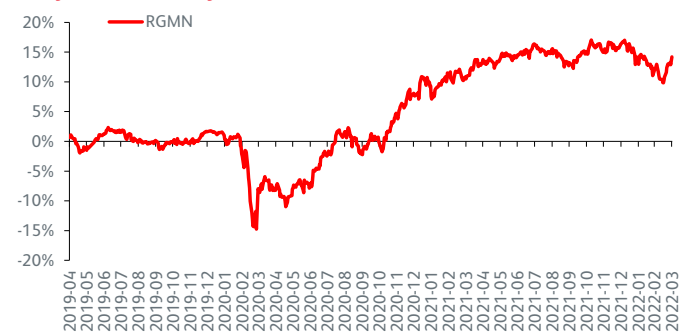
10 Kepemilikan Efek Terbesar

EASTSPRING INV ASIAN HY BD D USD
ISHARES CORE GLOBAL AGGREGATE BOND UCITS ETF
ISHARES HIGH YIELD CORP BOND UCITS ETF USD
ISHARES MSCI KOREA
ISHARES S&P 500 INDUSTRIALS SECTOR UCITS ETF USD
ISHARES STOXX EUROPE 600 TELECOMMUNICATIONS (DE)
SPDR BLOOMBERG BARCLAYS GLO AGGREGATE BD ETF USD
SPDR S&P 500 UCITS ETF
XTRACKERS II GLOBAL AGGREGATE BND SWAP UCITS ETF
XTRACKERS USD HIGH YLD CORPORATE BOND UCITS ETF

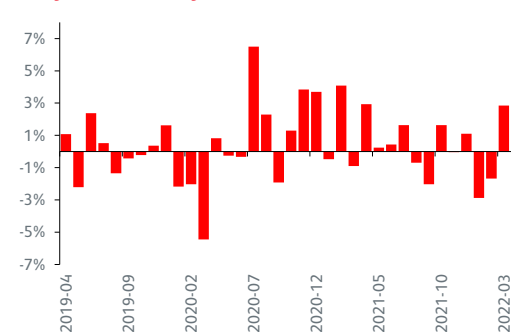
Alokasi Aset Portofolio



Kinerja Kumulatif – Sejak Terbit



Kinerja Bulanan – Sejak Terbit



Informasi Lainnya

Kode Bloomberg	Harga Unit	Dana Kelolaan (miliar)	Tanggal Peluncuran	Mata Uang	Biaya Pengelolaan (Tahunan)	Frekuensi Valuasi	Tingkat Risiko
PRURGMN:IJ	Rp 1.142,07	Rp 35,14	10-Apr-2019	Rupiah	2,00%	Harian	Menengah Tinggi

Kinerja Investasi

	1 Bulan	3 Bulan	YTD	1 Tahun	Kinerja Disetahunkan		
					3 Tahun	5 Tahun	Sejak Terbit
Fund	2,85%	-1,79%	-1,79%	3,36%	n/a	n/a	4,57%
Tolok Ukur	1,15%	-2,48%	-2,48%	4,07%	n/a	n/a	5,44%

Tentang Manajer Investasi

Eastspring Investments yang merupakan bagian dari Prudential Plc (UK) di Asia, adalah bisnis pengelolaan investasi Prudential di Asia. Eastspring Investments beroperasi di 11 negara Asia (termasuk beberapa kantor di Amerika Utara dan Eropa), dengan jumlah karyawan sekitar 3.000 orang serta dana kelolaan lebih dari USD248 miliar pada 30 Juni 2021. Eastspring Investments Indonesia memiliki izin usaha, terdaftar dan diawasi oleh Otoritas Jasa Keuangan berdasarkan Surat Keputusan Ketua BAPEPAM dan LK Nomor: KEP -05/BL/MI/2012 tertanggal 25 April 2012. Eastspring Investments Indonesia memiliki dana kelolaan sebesar Rp 84,25 triliun per 30 Desember 2021.

Laporan ini hanya merupakan informasi yang disebarluaskan untuk kalangan sendiri dan ditujukan bagi para pemegang polis dan calon pemegang polis PT Prudential Life Assurance (Prudential Indonesia). Laporan ini tidak diperbolehkan untuk dicetak, dibagikan, atau direproduksi atau didistribusikan secara keseluruhan atau sebagian kepada orang lain tanpa izin tertulis dari Prudential Indonesia. Data yang disajikan dalam laporan ini sesuai dengan periode laporan, dan dapat berubah dari waktu ke waktu. Kinerja masa lalu dan perkiraan yang dibuat bukan merupakan indikasi kinerja yang akan datang. Nilai dan hasil investasi bisa naik atau turun. Laporan ini bukan merupakan penawaran atau ajakan melakukan pemesanan, pembelian, atau penjualan aset-aset keuangan yang tertulis di dalamnya. Penerima laporan ini sebaiknya mencari nasihat seorang ahli keuangan sebelum memutuskan untuk berinvestasi. Prudential Indonesia tidak memberikan pertimbangan dan tidak akan melakukan investigasi atas tujuan investasi, kondisi keuangan, atau kebutuhan tertentu dari penerima laporan ini, sehingga tidak ada jaminan dan kewajiban apapun yang akan kami berikan atau terima atas kerugian yang timbul secara langsung maupun tidak langsung yang diderita

oleh penerima laporan ini karena informasi, opini, atau estimasi yang ada dalam laporan ini. Prudential Indonesia dan semua perusahaan yang terkait dan berafiliasi dengannya, termasuk jajaran direksi dan staf di dalamnya, dapat memiliki atau mengambil posisi atas aset keuangan yang tercantum dalam laporan ini dan dapat melakukan atau sedang menjajaki jasa perantara atau jasa investasi lainnya dengan perusahaan-perusahaan yang aset keuangannya tercantum dalam laporan ini, termasuk dengan pihak-pihak di luar laporan ini.

Prudential Indonesia adalah bagian dari Prudential plc, sebuah grup perusahaan jasa keuangan terkemuka dari Inggris. Grup Prudential pada tanggal 31 Desember 2020 memiliki total aset kelolaan sebesar USD 558,3 miliar. Prudential Indonesia dan Prudential plc tidak memiliki afiliasi apapun dengan Prudential Financial Inc, suatu perusahaan yang berdomisili di Amerika Serikat.