



## Strategi Investasi

### PRULink Rupiah Cash Fund (RCF)

**100%**

Kas, deposito dan/atau instrumen pasar uang

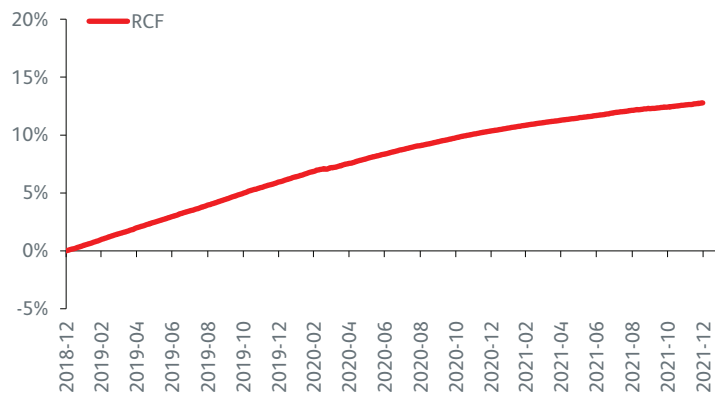
Data alokasi aset strategis per Desember 2021

Dana investasi yang bertujuan untuk mendapatkan potensi hasil investasi yang optimal melalui penempatan dana dalam mata uang rupiah, pada obligasi jangka pendek dan instrumen pasar uang seperti deposito berjangka dan Sertifikat Bank Indonesia (SBI). Dana Investasi jangka panjang dengan tingkat risiko rendah.

Hasil investasi bersih rata-rata (%) per tahun 2021 (data per 31 Desember 2021)

Dana Investasi	Tanggal Diluncurkan	Sejak Diluncurkan	YTD	5 tahun
PRULink Rupiah Cash Fund (RCF)	25 April 2000	6,67%	2,21%	4,42%

Pertumbuhan Harga Unit RCF (dalam rupiah)



Keterangan:

Kinerja hasil investasi di atas adalah hasil pada tahun-tahun sebelumnya. Hasil pada tahun mendatang bisa naik atau turun.

## Strategi Investasi

### PRULink Rupiah Fixed Income Fund (RFF)

**80%-100%**

Efek bersifat utang

**0% - 20%**

Kas dan Deposito

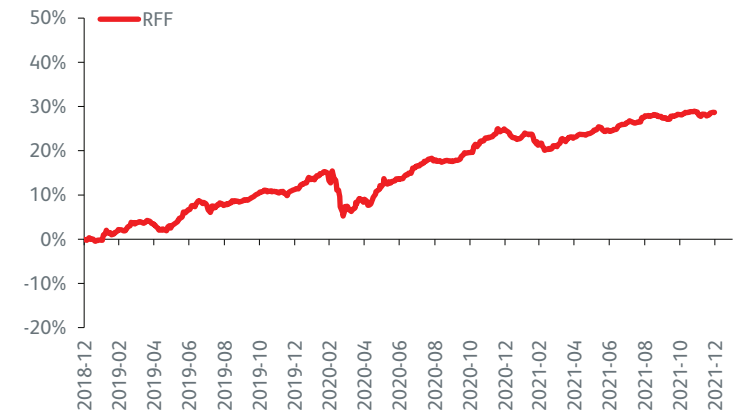
Data alokasi aset strategis per Desember 2021

Dana investasi jangka menengah dan panjang yang bertujuan untuk mendapatkan potensi hasil investasi yang optimal melalui penempatan dana dalam mata uang rupiah pada instrumen pendapatan tetap seperti obligasi dan instrumen pendapatan tetap lainnya di pasar modal. Dana investasi ini sesuai untuk nasabah yang bersedia menanggung tingkat risiko investasi menengah.

Hasil investasi bersih rata-rata (%) per tahun 2021 (data per 31 Desember 2021)

Dana Investasi	Tanggal Diluncurkan	Sejak Diluncurkan	YTD	5 tahun
PRULink Rupiah Fixed Income Fund (RFF)	25 April 2000	9,42%	3,14%	7,51%

Pertumbuhan Harga Unit RFF (dalam rupiah)



Keterangan:

Kinerja hasil investasi di atas adalah hasil pada tahun-tahun sebelumnya. Hasil pada tahun mendatang bisa naik atau turun.

## Strategi Investasi

### PRULink US Dollar Fixed Income Fund (DFF)

**80%-100%**  
Efek bersifat utang

**0%-20%**  
Kas dan Deposito

Data alokasi aset strategis  
per Desember 2021

Dana investasi jangka menengah dan panjang yang bertujuan untuk mendapatkan potensi hasil investasi yang optimal melalui penempatan dana dalam mata uang dolar Amerika Serikat pada mata uang dolar Amerika Serikat pada instrumen pendapatan tetap seperti obligasi dan instrumen pendapatan tetap lainnya di pasar modal. Dana Investasi jangka menengah dan panjang dengan tingkat risiko menengah.

Hasil investasi bersih rata-rata (%) per tahun 2021 (data per 31 Desember 2021)

Dana Investasi	Tanggal Diluncurkan	Sejak Diluncurkan	YTD	5 tahun
PRULink US Dollar Fixed Income Fund (DFF)	5 April 1999	6,15%	-0,39%	5,14%

Pertumbuhan Harga Unit DFF (dalam US Dollar)



Keterangan:  
Kinerja hasil investasi di atas adalah hasil pada tahun-tahun sebelumnya. Hasil pada tahun mendatang bisa naik atau turun.

## Strategi Investasi

### PRULink Rupiah Managed Fund (RMF)

**0-79%**  
Efek bersifat utang

**0-79%**  
Efek bersifat ekuitas

**0-79%**  
Kas dan Deposito

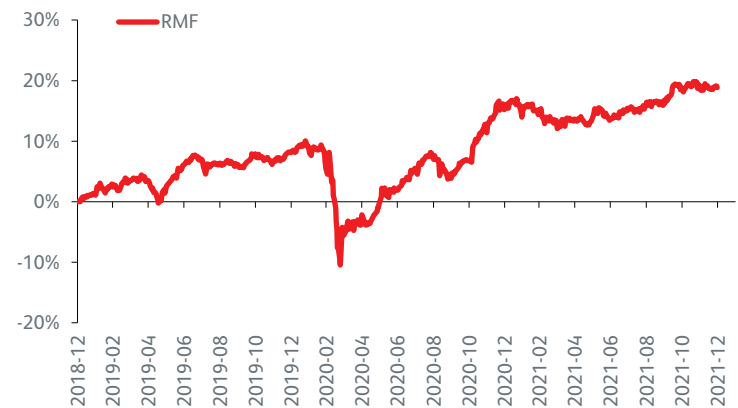
Data alokasi aset strategis  
per Desember 2021

Dana investasi jangka menengah dan panjang yang bertujuan untuk mendapatkan potensi hasil investasi yang optimal melalui penempatan dana dalam mata uang Rupiah pada instrumen investasi seperti obligasi, saham dan instrumen pasar uang. **PRULink Rupiah Managed Fund** memiliki porsi Instrumen Obligasi yang dominan dibandingkan saham. Dana Investasi jangka menengah dan panjang dengan tingkat risiko menengah.

Hasil investasi bersih rata-rata (%) per tahun 2021 (data per 31 Desember 2021)

Dana Investasi	Tanggal Diluncurkan	Sejak Diluncurkan	YTD	5 tahun
PRULink Rupiah Managed Fund (RMF)	5 April 1999	11,00%	3,16%	5,87%

Pertumbuhan Harga Unit RMF (dalam rupiah)



Keterangan:  
Kinerja hasil investasi di atas adalah hasil pada tahun-tahun sebelumnya. Hasil pada tahun mendatang bisa naik atau turun.

## Strategi Investasi

### PRULink Rupiah Managed Fund Plus (RMP)

**0-79%**  
Efek bersifat utang

**0-79%**  
Efek bersifat ekuitas

**0-79%**  
Kas dan Deposito

Data alokasi aset strategis  
per Desember 2021

Dana investasi jangka menengah dan panjang yang bertujuan untuk mendapatkan potensi hasil investasi yang optimal melalui penempatan dana dalam mata uang Rupiah pada instrumen investasi seperti obligasi, saham dan instrumen pasar uang. Dana Investasi jangka menengah dan panjang dengan tingkat risiko menengah.

Hasil investasi bersih rata-rata (%) per tahun 2021 (data per 31 Desember 2021)

Dana Investasi	Tanggal Diluncurkan	Sejak Diluncurkan	YTD	5 tahun
PRULink Rupiah Manage Fund Plus (RMP)	15 Sept 2008	9,25%	3,66%	4,59%

#### Pertumbuhan Harga Unit RMP (dalam Rupiah)



Keterangan:  
Kinerja hasil investasi di atas adalah hasil pada tahun-tahun sebelumnya. Hasil pada tahun mendatang bisa naik atau turun.

## Strategi Investasi

### PRULink US Dollar Indonesia Greater China Equity Fund (DGCF)

**80-100%**  
Efek bersifat ekuitas

**0%-20%** Kas dan Deposito

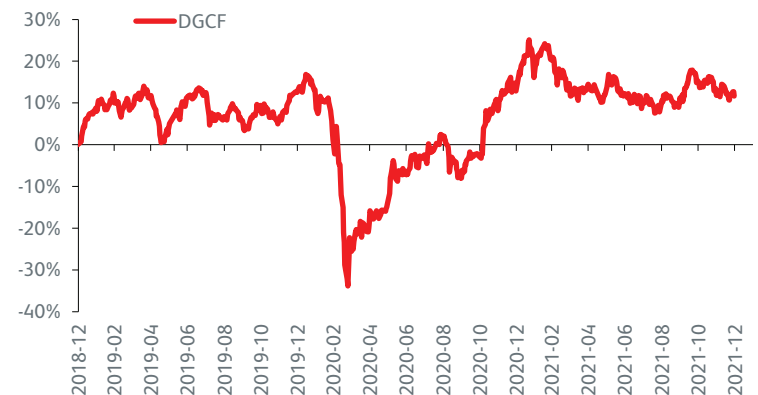
Data alokasi aset strategis  
per Desember 2021

Dana Investasi dalam mata uang US Dollar yang bertujuan untuk mendapatkan potensi hasil investasi yang maksimal dalam jangka panjang melalui penempatan dana secara langsung terutama pada efek bersifat ekuitas dari perusahaan-perusahaan yang tercatat, didirikan, atau melakukan kegiatan operasional utama di Indonesia dan kawasan *Greater China* (Republik Rakyat Tiongkok, Hong Kong dan Taiwan). Dana Investasi jangka panjang dengan tingkat risiko tinggi.

Hasil investasi bersih rata-rata (%) per tahun 2021 (data per 31 Desember 2021)

Dana Investasi	Tanggal Diluncurkan	Sejak Diluncurkan	YTD	5 tahun
PRULink US Dollar Indonesia Greater China Equity Fund (DGCF)	13 Feb 2013	0,29%	-1,05%	3,93%

#### Pertumbuhan Harga Unit DGCF (dalam US Dollar)



Keterangan:  
Kinerja hasil investasi di atas adalah hasil pada tahun-tahun sebelumnya. Hasil pada tahun mendatang bisa naik atau turun.

## Strategi Investasi

### PRULink Rupiah Equity Fund Plus (REP)

**80-100%**  
Efek bersifat ekuitas

**0%-20%**  
Kas dan Deposito

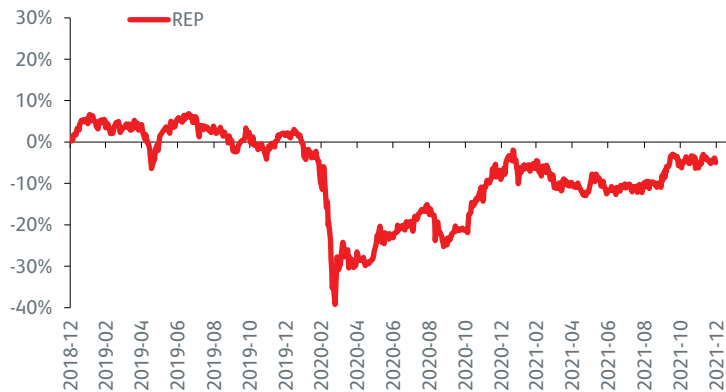
Data alokasi aset strategis  
per Desember 2021

Dana investasi yang bertujuan untuk mendapatkan potensi hasil investasi yang optimal dalam jangka panjang melalui diversifikasi dalam portofolio yang dikelola secara fleksibel dan dinamis atas saham-saham yang diperdagangkan di Bursa Efek Indonesia. Dana Investasi jangka panjang dengan tingkat risiko tinggi.

Hasil investasi bersih rata-rata (%) per tahun 2021 (data per 31 Desember 2021)

Dana Investasi	Tanggal Diluncurkan	Sejak Diluncurkan	YTD	5 tahun
PRULink Rupiah Equity Fund Plus (REP)	8 April 2014	1,81%	4,46%	0,98%

#### Pertumbuhan Harga Unit REP (dalam rupiah)



Keterangan:  
Kinerja hasil investasi di atas adalah hasil pada tahun-tahun sebelumnya. Hasil pada tahun mendatang bisa naik atau turun.

## Strategi Investasi

### PRULink Rupiah Infrastructure & Consumer Equity Fund (RICEF)

**80-100%**  
Efek bersifat ekuitas

**0%-20%**  
Kas dan Deposito

Data alokasi aset strategis  
per Desember 2021

Dana investasi dalam mata uang Rupiah yang bertujuan mendapatkan potensi hasil investasi yang optimal dalam jangka panjang dengan berinvestasi pada saham dan efek bersifat ekuitas lainnya di sektor infrastruktur, konsumsi serta sektor lainnya yang terkait. Dana Investasi jangka panjang dengan tingkat risiko tinggi.

Hasil investasi bersih rata-rata (%) per tahun 2021 (data per 31 Desember 2021)

Dana Investasi	Tanggal Diluncurkan	Sejak Diluncurkan	YTD	5 tahun
PRULink Rupiah Infrastructure & Consumer Equity Fund (RICEF)	22 Juni 2015	2,73%	6,13%	2,78%

#### Pertumbuhan Harga Unit RICEF (dalam Rupiah)



Keterangan:  
Kinerja hasil investasi di atas adalah hasil pada tahun-tahun sebelumnya. Hasil pada tahun mendatang bisa naik atau turun.

## Strategi Investasi

### PRULink US Dollar Infrastructure & Consumer Equity Fund (DICEF)

80-100%  
Efek bersifat ekuitas

0%-20%  
Kas dan Deposito

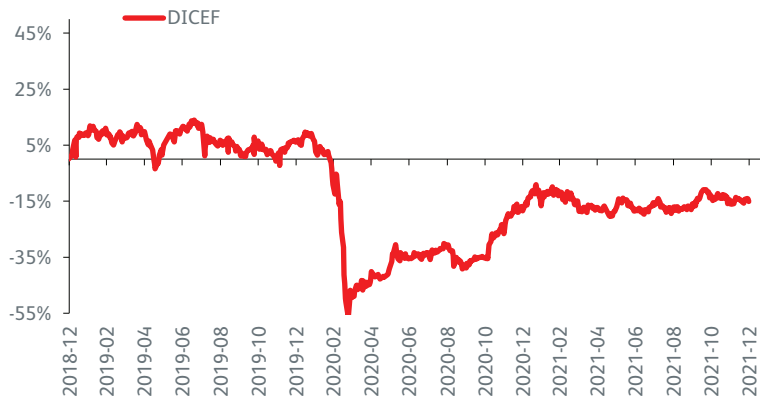
Data alokasi aset strategis  
per Desember 2021

Dana investasi dalam mata uang US Dollar yang bertujuan mendapatkan potensi hasil investasi yang optimal dalam jangka panjang dengan berinvestasi, secara langsung dan/atau tidak langsung, pada saham dan efek bersifat ekuitas lainnya di sektor infrastruktur, konsumsi serta sektor lainnya yang terkait. Dana Investasi jangka panjang dengan tingkat risiko tinggi.

Hasil investasi bersih rata-rata (%) per tahun 2021 (data per 31 Desember 2021)

Dana Investasi	Tanggal Diluncurkan	Sejak Diluncurkan	YTD	5 tahun
PRULink US Dollar Infrastructure & Consumer Equity Fund (DICEF)	12 Juni 2017	-3,89%	4,14%	N/A

#### Pertumbuhan Harga Unit DICEF (dalam US Dollar)



Keterangan:  
Kinerja hasil investasi di atas adalah hasil pada tahun-tahun sebelumnya. Hasil pada tahun mendatang bisa naik atau turun.

## Strategi Investasi

### PRULink Rupiah Value Discovery Equity Fund (RVDF)

80-100%  
Efek bersifat ekuitas

0%-20%  
Kas dan Deposito

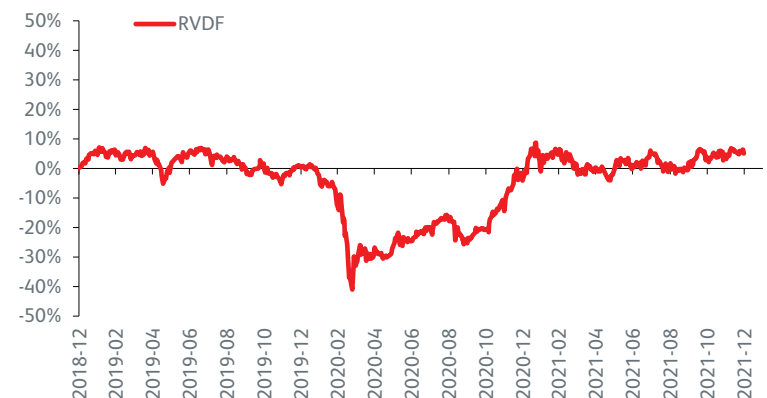
Data alokasi aset strategis  
per Desember 2021

Dana investasi yang bertujuan untuk mendapatkan potensi hasil investasi yang optimal dalam jangka panjang melalui diversifikasi dalam portofolio yang dikelola secara aktif atas ekuitas ekuitas yang diperdagangkan di Bursa Efek Indonesia. Dana Investasi jangka panjang dengan tingkat risiko tinggi.

Hasil investasi bersih rata-rata (%) per tahun 2021 (data per 31 Desember 2021)

Dana Investasi	Tanggal Diluncurkan	Sejak Diluncurkan	YTD	5 tahun
PRULink Rupiah Value Discovery Equity Fund (RVDF)	24 Okt 2016	2,58%	9,57%	3,74%

#### Pertumbuhan Harga Unit RVDF (dalam Rupiah)



Keterangan:  
Kinerja hasil investasi di atas adalah hasil pada tahun-tahun sebelumnya. Hasil pada tahun mendatang bisa naik atau turun.

## Strategi Investasi

### PRULink US Dollar Global Emerging Markets Equity Fund (DGEM)

**80-100%**  
Efek bersifat ekuitas

**0%-20%**  
Kas dan Deposito

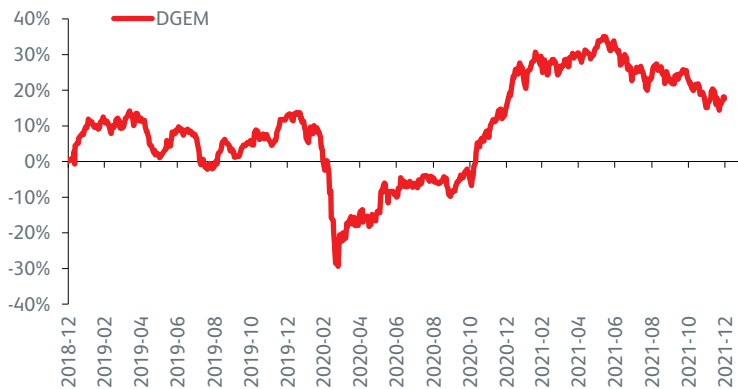
Data alokasi aset strategis  
per Desember 2021

Dana Investasi yang bertujuan untuk memaksimalkan total pengembalian investasi dalam jangka panjang dengan berinvestasi terutama, secara langsung dan/atau tidak langsung, pada portofolio ekuitas dan efek bersifat ekuitas lainnya dari perusahaan-perusahaan yang didirikan, tercatat atau melakukan kegiatan operasional utama di negara-negara berkembang di dunia, termasuk Indonesia. Dana Investasi jangka panjang dengan tingkat risiko tinggi.

Hasil investasi bersih rata-rata (%) per tahun 2021 (data per 31 Desember 2021)

Dana Investasi	Tanggal Diluncurkan	Sejak Diluncurkan	YTD	5 tahun
PRULink US Dollar Global Emerging Markets Equity Fund (DGEM)	6 Feb 2018	-0,65%	2,29%	N/A

Pertumbuhan Harga Unit DGEM (dalam US Dollar)



Keterangan:  
Kinerja hasil investasi di atas adalah hasil pada tahun-tahun sebelumnya. Hasil pada tahun mendatang bisa naik atau turun.

## Strategi Investasi

### PRULink US Dollar Global Low Volatility Equity Fund (DGLV)

**80-100%**  
Efek bersifat ekuitas

**0%-20%**  
Kas dan Deposito

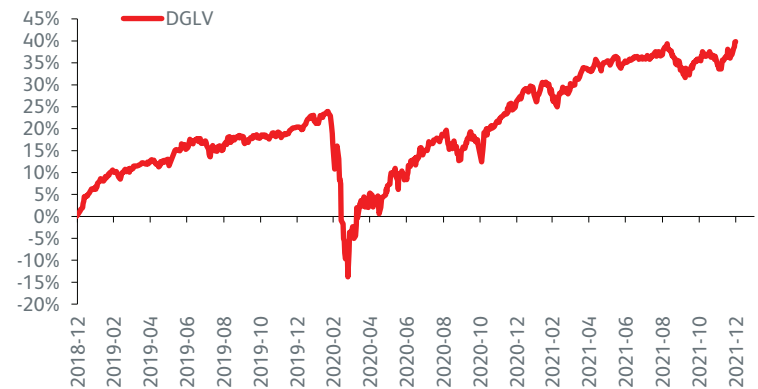
Data alokasi aset strategis  
per Desember 2021

Dana Investasi yang bertujuan untuk memberikan total pengembalian investasi jangka panjang yang sejalan dengan pasar ekuitas global dengan berinvestasi terutama, secara langsung dan/atau tidak langsung, pada efek bersifat ekuitas dari perusahaan-perusahaan yang tercatat di bursa efek seluruh dunia, termasuk Indonesia. Dana Investasi jangka panjang dengan tingkat risiko tinggi.

Hasil investasi bersih rata-rata (%) per tahun 2021 (data per 31 Desember 2021)

Dana Investasi	Tanggal Diluncurkan	Sejak Diluncurkan	YTD	5 tahun
PRULink US Dollar Global Low Volatility Equity Fund (DGLV)	6 Feb 2018	7,84%	10,83%	N/A

Pertumbuhan Harga Unit DGLV (dalam US Dollar)



Keterangan:  
Kinerja hasil investasi di atas adalah hasil pada tahun-tahun sebelumnya. Hasil pada tahun mendatang bisa naik atau turun.

## Strategi Investasi

PRULink US Dollar Heritage Multi Assets Income Fund (PDFI)

0-79%  
Efek bersifat utang

0-79%  
Efek bersifat ekuitas

0-79%  
Kas dan Deposito

Data alokasi aset strategis  
per Desember 2021

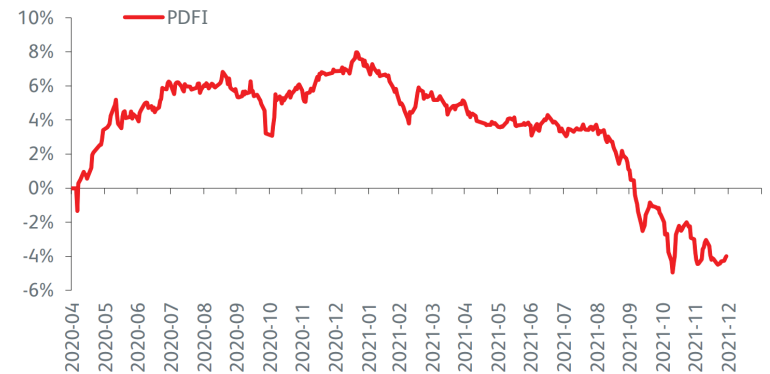
Dana investasi dalam mata uang US dollar yang memiliki strategi investasi campuran dengan rincian alokasi aset sebagai berikut: 0%-79% pada ekuitas, 0%-79% pada utang, 0%-79% pada kas. Alokasi aset investasi di atas akan diinvestasikan pada efek dalam dan luar negeri dengan komposisi maksimum yang disesuaikan dengan ketentuan batasan penempatan investasi luar negeri yang diatur dalam peraturan perundang-undangan yang berlaku. Dana Investasi PRULink US Dollar Heritage Multi

Assets Income Fund dapat membayarkan sejumlah dana secara berkala kepada Pemegang Polis dengan nominal tertentu berdasarkan porsi kepemilikan Unit pada Dana Investasi ini oleh Pemegang Polis (selanjutnya disebut "Tambahkan Nilai Investasi"). Dana Investasi jangka panjang dengan tingkat risiko menengah.

Hasil investasi bersih rata-rata (%) per tahun 2021 (data per 31 Desember 2021)

Dana Investasi	Tanggal Diluncurkan	Sejak Diluncurkan	YTD	5 tahun
PRULink US Dollar Heritage Multi Assets Income Fund (PDFI)	27 April 2020	-2.42%	-10,25%	N/A

Pertumbuhan Harga Unit PDFI (dalam US Dollar)



### Catatan:

1. Tambahkan Nilai Investasi ini tidak dijamin. Pembayaran Tambahkan Nilai Investasi dapat diambil dari hal-hal berikut:

(i) pembagian hasil investasi, (ii) Pengembangan investasi awal, atau (iii) investasi awal atau kombinasi antara (i) dan/atau (ii) dan/atau (iii).

Pembayaran Tambahkan Nilai Investasi secara bulanan kepada Pemegang Polis berpotensi mengurangi Nilai Tunai yang dihasilkan Dana Investasi di masa mendatang sehingga dapat mempengaruhi keberlangsungan Polis sampai dengan akhir pertanggung. Pemegang Polis disarankan selalu memastikan kecukupan dana yang tersedia untuk keberlangsungan Polis dan jika diperlukan melakukan penambahan dana atau Premi *Top-up* Tunggal untuk mengoptimalkan tingkat hasil investasi (jika ada) di masa mendatang.

2. Tambahkan Nilai Investasi akan dibayarkan ke rekening tabungan Standard Chartered Bank atas nama Pemegang Polis yang terdaftar pada Penanggung, untuk Pemegang Polis yang tidak lagi terdaftar pada Penanggung sebagai pemilik rekening tabungan Standard Chartered Bank, Tambahkan Nilai Investasi akan dibayarkan dalam bentuk Premi *Top-Up* Tunggal ke Dana Investasi tersebut. Pemegang Polis tetap dapat menggunakan Tambahkan Nilai Investasi tersebut dengan cara melakukan transaksi Penarikan (*Withdrawal*) Unit, atas Penarikan tersebut akan dikenakan Biaya Penarikan sebagaimana diatur dalam Polis.



## Strategi Investasi

### PRULink US Dollar Global Tech Equity Fund (PDGT)

80-100%  
Efek bersifat ekuitas

0%-20%  
Kas dan Deposito

Data alokasi aset strategis  
per Desember 2021

Dana investasi yang bertujuan untuk mendapatkan hasil investasi yang optimal melalui penempatan dana dalam mata uang Dolar Amerika Serikat pada saham-saham yang terdaftar di bursa efek global terutama pada sektor teknologi. Dana investasi ini sesuai untuk nasabah yang bersedia menanggung tingkat risiko investasi tinggi.

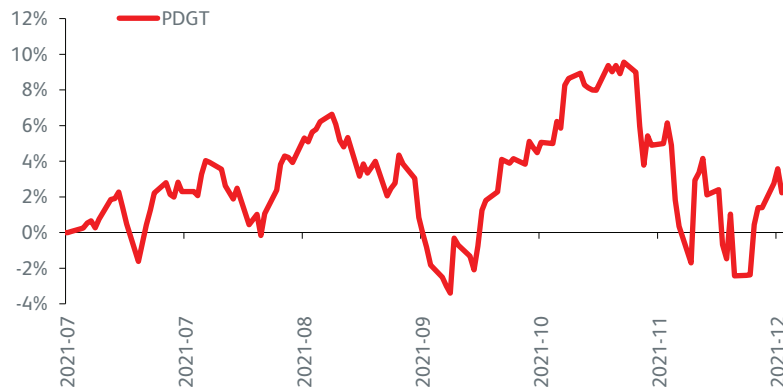
#### Catatan:

1. Tambahan Nilai Investasi ini tidak dijamin. Pembayaran Tambahan Nilai Investasi dapat diambil dari hal-hal berikut: (i) pembagian hasil investasi, (ii) Pengembangan investasi awal, atau (iii) investasi awal atau kombinasi antara (i) dan/atau (ii) dan/atau (iii). Pembayaran Tambahan Nilai Investasi secara bulanan kepada Pemegang Polis berpotensi mengurangi Nilai Tunai yang dihasilkan Dana Investasi di masa mendatang sehingga dapat mempengaruhi keberlangsungan Polis sampai dengan akhir pertanggungjawaban. Pemegang Polis disarankan selalu memastikan kecukupan dana yang tersedia untuk keberlangsungan Polis dan jika diperlukan melakukan penambahan dana atau Premi *Top-Up* Tunggal untuk mengoptimalkan tingkat hasil investasi (jika ada) di masa mendatang.
2. Tambahan Nilai Investasi akan dibayarkan ke rekening tabungan Standard Chartered Bank atas nama Pemegang Polis yang terdaftar pada Penanggung, untuk Pemegang Polis yang tidak lagi terdaftar pada Penanggung sebagai pemilik rekening tabungan Standard Chartered Bank, Tambahan Nilai Investasi akan dibayarkan dalam bentuk Premi *Top-Up* Tunggal ke Dana Investasi tersebut. Pemegang Polis tetap dapat menggunakan Tambahan Nilai Investasi tersebut dengan cara melakukan transaksi Penarikan (*Withdrawal*) Unit, atas Penarikan tersebut akan dikenakan Biaya Penarikan sebagaimana diatur dalam Polis.

Hasil investasi bersih rata-rata (%) per tahun 2021 (data per 31 Desember 2021)

Dana Investasi	Tanggal Diluncurkan	Sejak Diluncurkan	YTD	5 tahun
PRULink US Dollar Global Tech Equity Fund (PDGT)	1 Juli 2021	2,23%	N/A	N/A

#### Pertumbuhan Harga Unit PDGT (dalam Rupiah)



#### Keterangan:

Kinerja hasil investasi di atas adalah hasil pada tahun-tahun sebelumnya. Hasil pada tahun mendatang bisa naik atau turun.

## Strategi Investasi

### PRULink US Dollar Multi Assets Income Fund (PDIF)

**0-79%**  
Efek bersifat utang

**0-79%**  
Efek bersifat ekuitas

**0-79%**  
Kas dan Deposito

Data alokasi aset strategis  
per Desember 2021

Dana Investasi dalam mata uang US dollar yang memiliki strategi investasi campuran dengan rincian alokasi aset sebagai berikut: 0%-79% pada ekuitas, 0%-79% pada utang, 0%-79% pada kas dan/ atau instrumen pasar uang. Alokasi aset investasi di atas akan diinvestasikan pada efek dalam dan luar negeri dengan komposisi maksimum yang disesuaikan dengan ketentuan batasan penempatan investasi luar negeri yang diatur dalam peraturan perundang-undangan yang berlaku. Dana

Investasi **PRULink US Dollar Multi Assets Income Fund** dapat membayarkan sejumlah dana secara berkala kepada Pemegang Polis dengan nominal tertentu berdasarkan porsi kepemilikan Unit pada Dana Investasi ini oleh Pemegang Polis (selanjutnya disebut "Tambahan Nilai Investasi"). Dana Investasi ini sesuai untuk nasabah yang bersedia menanggung tingkat risiko investasi menengah.

#### Catatan:

1. Tambahan Nilai Investasi ini tidak dijamin. Pembayaran Tambahan Nilai Investasi dapat diambil dari hal-hal berikut: (i) pembagian hasil investasi, (ii) Pengembangan investasi awal, atau (iii) investasi awal atau kombinasi antara (i) dan/atau (ii) dan/atau (iii). Pembayaran Tambahan Nilai Investasi secara bulanan kepada Pemegang Polis berpotensi mengurangi Nilai Tunai yang dihasilkan Dana Investasi di masa mendatang sehingga dapat mempengaruhi keberlangsungan Polis sampai dengan akhir pertanggungjawaban. Pemegang Polis disarankan selalu memastikan kecukupan dana yang tersedia untuk keberlangsungan Polis dan jika diperlukan melakukan penambahan dana atau Premi *Top-up* Tunggal untuk mengoptimalkan tingkat hasil investasi (jika ada) di masa mendatang.
2. Tambahan Nilai Investasi akan dibayarkan ke rekening tabungan Standard Chartered Bank atas nama Pemegang Polis yang terdaftar pada Penanggung, untuk Pemegang Polis yang tidak lagi terdaftar pada Penanggung sebagai pemilik rekening tabungan Standard Chartered Bank, Tambahan Nilai Investasi akan dibayarkan dalam bentuk Premi *Top-Up* Tunggal ke Dana Investasi tersebut. Pemegang Polis tetap dapat menggunakan Tambahan Nilai Investasi tersebut dengan cara melakukan transaksi Penarikan (*Withdrawal*) Unit, atas Penarikan tersebut akan dikenakan Biaya Penarikan sebagaimana diatur dalam Polis.

Hasil investasi bersih rata-rata (%) per tahun 2021 (data per 31 Desember 2021)

Dana Investasi	Tanggal Diluncurkan	Sejak Diluncurkan	YTD	5 tahun
PRULink US Dollar Multi Assets Income Fund (PDIF)	27 April 2020	6,24%	-1,02%	N/A

#### Pertumbuhan Harga Unit PDIF (dalam US Dollar)



#### Keterangan:

Kinerja hasil investasi di atas adalah hasil pada tahun-tahun sebelumnya. Hasil pada tahun mendatang bisa naik atau turun.

## Pilihan Dana Investasi

Dana Investasi	Instrumen Investasi dan Tingkat Risiko	Biaya Pengelolaan Investasi (Per Tahun)*
PRULink Rupiah Cash Fund (RCF)	Investasi pasar uang, risiko rendah	0,75%
PRULink Rupiah Fixed Income Fund (RFF)	Investasi pendapatan tetap, risiko menengah	1,00%
PRULink US Dollar Fixed Income Fund (DFF)	Investasi pendapatan tetap, risiko menengah	1,00%
PRULink Rupiah Managed Fund (RMF)	Investasi saham, pendapatan tetap dan deposito, risiko menengah	1,50%
PRULink Rupiah Managed Fund Plus (RMP)	Investasi saham, pendapatan tetap dan deposito, risiko menengah	1,50%
PRULink US Dollar Indonesia Greater China Equity Fund (DGCF)	Investasi saham dan deposito, risiko-tinggi	1,75%
PRULink Rupiah Equity Fund Plus (REP)	Investasi saham dan deposito, risiko-tinggi	2,00%
PRULink Rupiah Infrastructure & Consumer Equity Fund (RICEF)	Investasi saham dan deposito, risiko-tinggi	2,00%
PRULink US Dollar Infrastructure & Consumer Equity Fund (DICEF)	Investasi saham dan deposito, risiko-tinggi	2,00%
PRULink Rupiah Value Discovery Equity Fund (RVDF)	Investasi saham dan deposito, risiko-tinggi	2,00%
PRULink US Dollar Global Emerging Markets Equity Fund (DGEM)**	Investasi saham dan deposito, risiko-tinggi	Maksimum 2,50%
PRULink US Dollar Global Low Volatility Equity Fund (DGLV)**	Investasi saham dan deposito, risiko-tinggi	Maksimum 2,50%
PRULink US Dollar Heritage Multi Assets Income Fund (PDFI)**	Investasi saham dan deposito, risiko-tinggi	Maksimum 1,50%
PRULink US Dollar Global Tech Equity Fund (PDGT)**	Investasi saham dan deposito, risiko-tinggi	Maksimum 2,50%
PRULink US Dollar Multi Assets Income Fund (PDIF)	Investasi saham, pendapatan tetap dan deposito, risiko menengah	Maksimum 2,00%

### Catatan:

- Kinerja investasi PRULink pada tabel di atas merupakan hasil pada tahun-tahun sebelumnya. Hasil pada saat mendatang bisa berbeda. Nilai dan hasilnya dapat naik atau turun sesuai pergerakan pasar.
- Kinerja yang disetahunkan menggunakan metode bunga majemuk.
- Pemilihan Dana investasi sesuai dengan mata uang yang tercantum dalam Polis.
- Kinerja investasi subdana tidak dijamin akan sama dengan kinerja selama periode yang disampaikan dalam brosur
- Informasi yang tertuang dalam brosur disertai risiko yang terkandung dalam strategi investasi
- Kinerja acuan bukan merupakan kinerja dari Dana Investasi PRULink pilihan Pemegang Polis, namun merupakan kinerja dari instrument investasi atau indeks yang memiliki karakteristik investasi yang sejenis atau sama dengan Dana Investasi PRULink yang dipilih oleh Pemegang Polis yang diproyeksikan untuk satu tahun ke depan dengan mempertimbangkan indikator ekonomi seperti tingkat pertumbuhan ekonomi (Produk Domestik Bruto/PDB) dan inflasi, serta termasuk potensi pemburukan dan akan tetap mengacu pada batasan maksimum sesuai dengan peraturan yang berlaku. Informasi lebih lanjut terkait indeks yang digunakan pada kinerja acuan serta manajer investasi dari Dana Investasi PRULink dapat dilihat pada *fund fact sheet* yang dapat diakses melalui tautan berikut: [bit.ly/PRU\\_FFS](https://bit.ly/PRU_FFS).

\*\* Apabila dalam transaksi nasabah terdapat Dana Investasi Luar Negeri Tertentu maka pembatalan/pembentukan Unit terkait dengan transaksi tersebut akan dianggap selesai dalam hal proses pembatalan/pembentukan Unit pada Dana Investasi Luar Negeri Tertentu telah dilakukan.

## Performa PRULink - Hasil investasi bersih rata-rata (%) per tahun 2021 (data per 31 Desember 2021)

Dana Investasi	Tahun Peluncuran	Kinerja	Hasil Investasi Per Tahun (%)					Kinerja Disetahunkan	
			2017	2018	2019	2020	2021	5 Tahun	Sejak Diluncurkan
PRULink Rupiah Cash Fund (RCF)	25 April 2000	Dana Investasi	5,18%	4,66%	5,93%	4,17%	2,21%	4,42%	6,67%
		Kinerja Acuan (100% 1 month TD (net) Bank Buku 4)	4,96%	4,74%	5,03%	4,31%	3,05%	4,41%	4,93%
PRULink Rupiah Fixed Income Fund (RFF)	25 April 2000	Dana Investasi	13,75%	-1,88%	11,17%	12,22%	3,14%	7,51%	9,42%
		Kinerja Acuan (100% IBPA INDOBeX Govt)	12,87%	-2,63%	10,55%	11,31%	3,92%	7,04%	7,20%
PRULink US Dollar Fixed Income Fund (DFF)	05 April 1999	Dana Investasi	9,17%	-3,09%	13,21%	7,67%	-0,39%	5,14%	6,15%
		Kinerja Acuan (90% IBPA USD + 10% USDA1MO)	10,24%	-2,34%	15,56%	9,21%	0,56%	6,44%	5,65%
PRULink Rupiah Managed Fund (RMF)	05 April 1999	Dana Investasi	14,92%	-2,60%	8,10%	6,57%	3,16%	5,87%	11,00%
		Kinerja Acuan (10% 1MTD + 60% IBPA INDOBeX Govt + 30% JCI)	14,13%	-1,62%	7,40%	6,10%	5,84%	6,25%	10,24%
PRULink Rupiah Managed Fund Plus (RMP)	15 Sep 2008	Dana Investasi	17,05%	-3,46%	5,59%	1,18%	3,66%	4,59%	9,25%
		Kinerja Acuan (10% 1MTD + 30% IBPA INDOBeX Govt + 60% JCI)	16,16%	-1,50%	4,85%	1,25%	7,72%	5,52%	10,29%
PRULink US Dollar Indonesia Greater China Equity Fund (DGCF)	13 Feb 2013	Dana Investasi	24,01%	-12,44%	12,54%	0,27%	-1,05%	3,93%	0,29%
		Kinerja Acuan (70%JCI + 30% MSCI Golden Dragon Index)	22,24%	-10,62%	11,33%	3,36%	13,13%	7,30%	2,65%
PRULink Rupiah Equity Fund Plus (REP)	08 April 2014	Dana Investasi	18,89%	-7,07%	1,57%	-10,45%	4,46%	0,98%	1,81%
		Kinerja Acuan (100% JCI)	19,68%	-2,37%	1,86%	-5,09%	10,08%	4,45%	4,29%
PRULink Rupiah Infrastructure & Consumer Equity Fund (RICEF)	22 Juni 2015	Dana Investasi	21,20%	-6,24%	1,63%	-6,44%	6,13%	2,78%	2,73%
		Kinerja Acuan (100% JCI)	19,68%	-2,37%	1,86%	-5,09%	10,08%	4,45%	4,37%
PRULink US Dollar Infrastructure & Consumer Equity Fund (DICEF)	12 Juni 2017	Dana Investasi	N/A	-9,23%	6,04%	-23,12%	4,14%	N/A	-3,89%
		Kinerja Acuan (100% JCI)	N/A	-9,03%	6,51%	-5,93%	8,40%	N/A	1,70%
PRULink Rupiah Value Discovery Equity Fund (RVDF)	24 Okt 2016	Dana Investasi	21,75%	-6,00%	0,31%	-4,45%	9,57%	3,74%	2,58%
		Kinerja Acuan (100% JCI)	19,68%	-2,37%	1,86%	-5,09%	10,08%	4,45%	3,88%
PRULink US Dollar Global Emerging Markets Equity Fund (DGEM)**	06 Feb 2018	Dana Investasi	N/A	N/A	12,91%	1,85%	2,29%	N/A	-0,65%
		Kinerja Acuan (100% MSCI Emerging Markets Index)	N/A	N/A	19,01%	17,91%	-3,27%	N/A	1,81%
PRULink US Dollar Global Low Volatility Equity Fund (DGLV)**	06 Feb 2018	Dana Investasi	N/A	N/A	20,35%	4,86%	10,83%	N/A	7,84%
		Kinerja Acuan (100% MSCI ACWI Minimum Volatility Index)	N/A	N/A	21,29%	2,79%	13,84%	N/A	7,92%
PRULink US Dollar Heritage Multi Assets Income Fund (PDFI)**	30 April 2020	Dana Investasi	N/A	Xxx	Xxx	Xxx	-10,25%	Xxx	2,42%
		Kinerja Acuan (60% MSCI World Total Return Index & 40% JACI Asia Composite Total Return Index)	Xxx	Xxx	Xxx	Xxx	Xxx	Xxx	Xxx
PRULink US Dollar Global Tech Equity Fund (PDGT)**	1 Juli 2021	Dana Investasi	N/A	N/A	N/A	N/A	N/A	N/A	2,23%
		Kinerja Acuan (100% MSCI ACWI Technology- Net Return in USD)	N/A	N/A	N/A	N/A	N/A	N/A	13,85%
PRUPRULink US Dollar Multi Assets Income Fund (PDIF)	4 Mei 2020	Dana Investasi	N/A	N/A	N/A	N/A	-1,02%	N/A	6,24%
		Kinerja Acuan (50% MSCI AC Asia Pacific ex Japan + 50% JPMorgan Asian Credit Investment Grade Index)	N/A	N/A	N/A	N/A	N/A	N/A	N/A

### Catatan:

- Kinerja hasil investasi PRULink pada tabel di atas merupakan hasil pada tahun-tahun sebelumnya. Hasil pada tahun mendatang dapat naik atau turun. Nilai dan hasilnya dapat menaik ataupun menurun.
- Kinerja yang disetahunkan menggunakan metode bunga majemuk.
- Pemilihan Dana Investasi sesuai dengan mata uang yang tercantum dalam Polis..
- Informasi lebih lengkap terkait strategi dana investasi, kinerja historis investasi, risiko dana produk investasi, dan kinerja acuan dapat dilihat pada *fund fact sheet* berikut: [bit.ly/PRU\\_FFS](http://bit.ly/PRU_FFS).

