

Strategi Investasi

PRULink Rupiah Cash Fund (PRCF)

100%

Kas, deposito dan/atau instrumen pasar uang

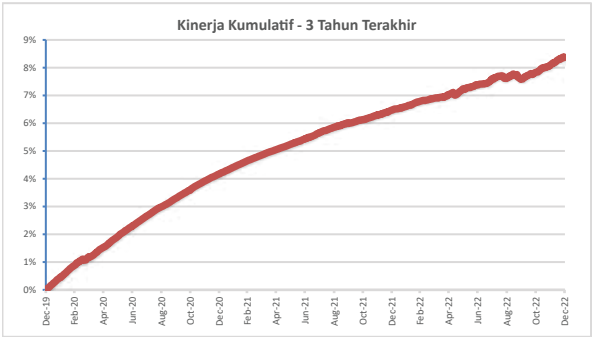
Dana Investasi dengan jenis instrumen investasi pasar uang yang memiliki tingkat risiko rendah, dengan strategi alokasi aset pada instrumen pasar uang berdenominasi Rupiah seperti obligasi jangka pendek, deposito berjangka dan Sertifikat Bank Indonesia (SBI). Dana investasi ini sesuai untuk nasabah yang bersedia menanggung tingkat risiko rendah.

Data alokasi aset strategis per Desember 2022

Hasil investasi bersih (%) per tahun 2022 (data per 31 Desember 2022)

Dana Investasi	Tanggal Diluncurkan	Sejak Diluncurkan (Disetahunkan)	YTD	5 Tahun (Disetahunkan)
PRULink Rupiah Cash Fund (PRCF)	25 April 2000	6,45%	1,79%	3,74%

Pertumbuhan Harga Unit PRCF (dalam Rupiah)



Keterangan:
Kinerja hasil investasi di atas adalah hasil pada tahun-tahun sebelumnya. Hasil pada tahun mendatang bisa naik atau turun.

Strategi Investasi

PRULink Rupiah Fixed Income Fund (PRFF)

80%-100%

Efek bersifat utang

0% - 20%

Kas, deposito dan/atau instrumen pasar uang

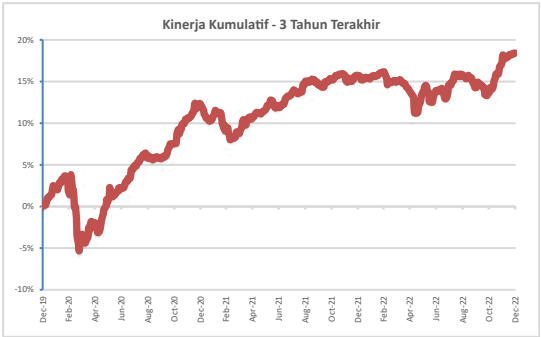
Dana Investasi dengan jenis instrumen investasi pendapatan tetap yang memiliki tingkat risiko menengah, dengan strategi alokasi aset pada instrumen pendapatan tetap berdenominasi Rupiah, seperti obligasi yang tersedia di pasar. Dana investasi ini sesuai untuk nasabah yang bersedia menanggung risiko dengan tingkat menengah.

Data alokasi aset strategis per Desember 2022

Hasil investasi bersih (%) per tahun 2022 (data per 31 Desember 2022)

Dana Investasi	Tanggal Diluncurkan	Sejak Diluncurkan (Disetahunkan)	YTD	5 Tahun (Disetahunkan)
PRULink Rupiah Fixed Income Fund (PRFF)	25 April 2000	9,09%	2,33%	5,26%

Pertumbuhan Harga Unit PRFF (dalam Rupiah)



Keterangan:
Kinerja hasil investasi di atas adalah hasil pada tahun-tahun sebelumnya. Hasil pada tahun mendatang bisa naik atau turun.

Strategi Investasi

PRULink US Dollar Fixed Income Fund (PDFF)

80%-100%
Efek bersifat utang

0%-20%
Kas, deposito
dan/atau instrumen
pasar uang

Data alokasi aset strategis
per Desember 2022

Dana Investasi dengan jenis instrumen investasi pendapatan tetap yang memiliki tingkat risiko menengah, dengan strategi alokasi aset pada instrumen pendapatan tetap berdenominasi US Dollar seperti obligasi yang tersedia di pasar. Dana investasi ini sesuai untuk nasabah yang bersedia menanggung tingkat risiko menengah.

Strategi Investasi

PRULink Rupiah Managed Fund (PRMF)

0%-79%
Efek bersifat utang

0%-79%
Efek bersifat ekuitas

0%-79%
Kas, deposito dan/atau
instrumen pasar uang

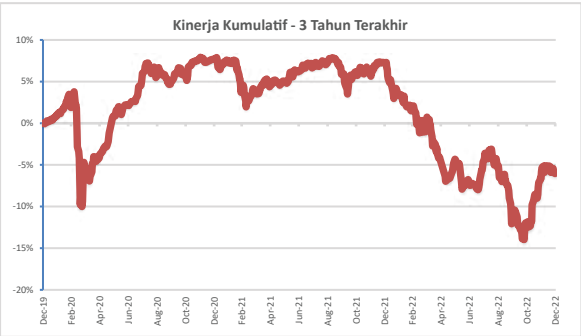
Data alokasi aset strategis
per Desember 2022

Dana Investasi dengan jenis instrumen investasi campuran yang memiliki tingkat risiko menengah, dengan strategi alokasi aset pada instrumen investasi berdenominasi Rupiah yang terdiri atas obligasi, saham di berbagai sektor industri, dan instrumen pasar uang dengan penempatan dominan pada obligasi. Dana investasi ini sesuai untuk nasabah yang bersedia menanggung risiko dengan tingkat menengah.

Hasil investasi bersih (%) per tahun 2022 (data per 31 Desember 2022)

Dana Investasi	Tanggal Diluncurkan	Sejak Diluncurkan (Disetahunkan)	YTD	5 Tahun (Disetahunkan)
PRULink US Dollar Fixed Income Fund (PDFF)	05 April 1999	5,30%	-12,39%	0,61%

Pertumbuhan Harga Unit PDFF (dalam US Dollar)

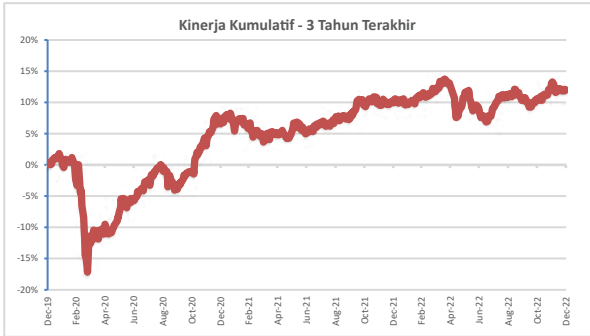


Keterangan:
Kinerja hasil investasi di atas adalah hasil pada tahun-tahun sebelumnya. Hasil pada tahun mendatang bisa naik atau turun.

Hasil investasi bersih (%) per tahun 2022 (data per 31 Desember 2022)

Dana Investasi	Tanggal Diluncurkan	Sejak Diluncurkan (Disetahunkan)	YTD	5 Tahun (Disetahunkan)
PRULink Rupiah Managed Fund (PRMF)	05 April 1999	10,61%	1,92%	3,36%

Pertumbuhan Harga Unit PRMF (dalam Rupiah)



Keterangan:
Kinerja hasil investasi di atas adalah hasil pada tahun-tahun sebelumnya. Hasil pada tahun mendatang bisa naik atau turun.

Strategi Investasi

PRULink Rupiah Managed Fund Plus (PRMP)

0%-79%
Efek bersifat utang

0%-79%
Efek bersifat ekuitas

0%-79%
Kas, deposito dan/atau instrumen pasar uang

Data alokasi aset strategis per Desember 2022

Dana Investasi dengan jenis instrumen investasi campuran yang memiliki tingkat risiko menengah, dengan strategi alokasi aset pada instrumen investasi berdenominasi Rupiah yang terdiri atas obligasi, saham, dan instrumen pasar uang dengan penempatan dominan pada saham di berbagai sektor industri. Dana investasi ini sesuai untuk nasabah yang bersedia menanggung risiko dengan tingkat menengah.

Hasil investasi bersih (%) per tahun 2022 (data per 31 Desember 2022)

Dana Investasi	Tanggal Diluncurkan	Sejak Diluncurkan (Disetahunkan)	YTD	5 Tahun (Disetahunkan)
PRULink Rupiah Managed Fund Plus (PRMP)	15 Sept 2008	8,72%	2,01%	1,75%

Pertumbuhan Harga Unit PRMP (dalam Rupiah)



Keterangan:
Kinerja hasil investasi di atas adalah hasil pada tahun-tahun sebelumnya. Hasil pada tahun mendatang bisa naik atau turun.

Strategi Investasi

PRULink US Dollar Indonesia Greater China Equity Fund (PDGC)

80%-100%
Efek bersifat ekuitas

0%-20%
Kas, deposito dan/atau instrumen pasar uang

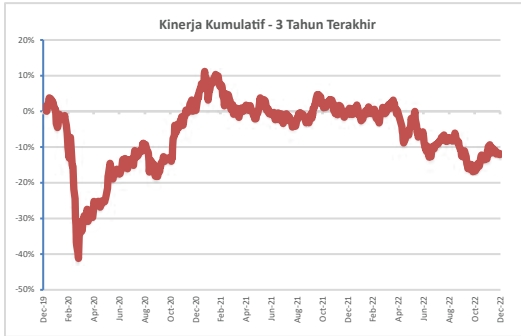
Data alokasi aset strategis per Desember 2022

Dana Investasi dengan jenis instrumen investasi saham yang memiliki tingkat risiko tinggi, dengan strategi alokasi aset pada instrumen investasi yang terdiri atas saham di berbagai sektor industri, yang terdaftar, tergabung, atau memiliki area aktivitas utama di Indonesia dan daerah *Greater China* (Cina, Hongkong, dan Taiwan). Dana investasi ini sesuai untuk nasabah yang bersedia menanggung risiko dengan tingkat tinggi.

Hasil investasi bersih (%) per tahun 2022 (data per 31 Desember 2022)

Dana Investasi	Tanggal Diluncurkan	Sejak Diluncurkan (Disetahunkan)	YTD	5 Tahun (Disetahunkan)
PRULink US Dollar Indonesia Greater China Equity Fund (PDGC)	13 Feb 2013	-0,96%	-11,42%	-2,84%

Pertumbuhan Harga Unit PDGC (dalam US Dollar)



Keterangan:
Kinerja hasil investasi di atas adalah hasil pada tahun-tahun sebelumnya. Hasil pada tahun mendatang bisa naik atau turun.

Strategi Investasi

PRULink Rupiah Equity Fund Plus (PREP)

80%-100%
Efek bersifat ekuitas

0%-20%
Kas, deposito
dan/atau instrumen
pasar uang

Data alokasi aset strategis
per Desember 2022

Dana Investasi dengan jenis instrumen investasi saham yang memiliki tingkat risiko tinggi, dengan strategi alokasi aset pada saham berdenominasi Rupiah di berbagai sektor industri yang terdaftar di Bursa Efek Indonesia, yang dikelola secara fleksibel dan dinamis. Dana investasi ini sesuai untuk nasabah yang bersedia menanggung risiko dengan tingkat tinggi.

Hasil investasi bersih (%) per tahun 2022 (data per 31 Desember 2022)

Dana Investasi	Tanggal Diluncurkan	Sejak Diluncurkan (Disetahunkan)	YTD	5 Tahun (Disetahunkan)
PRULink Rupiah Equity Fund Plus (PREP)	8 April 2014	1,03%	-4,80%	-3,41%

Pertumbuhan Harga Unit PREP (dalam Rupiah)



Keterangan:
Kinerja hasil investasi di atas adalah hasil pada tahun-tahun sebelumnya. Hasil pada tahun mendatang bisa naik atau turun.

Strategi Investasi

PRULink Rupiah Infrastructure & Consumer Equity Fund (PRIE)

80%-100%
Efek bersifat ekuitas

0%-20%
Kas, deposito
dan/atau instrumen
pasar uang

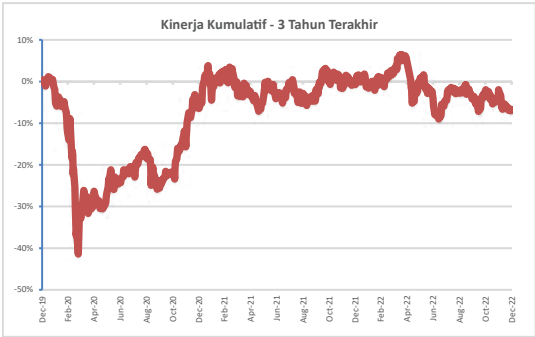
Data alokasi aset strategis
per Desember 2022

Dana Investasi dengan jenis instrumen investasi saham yang memiliki tingkat risiko tinggi, dengan strategi alokasi aset pada saham berdenominasi Rupiah di sektor infrastruktur dan konsumsi, serta sektor lainnya yang terkait, yang terdaftar di Bursa Efek Indonesia. Dana investasi ini sesuai untuk nasabah yang bersedia menanggung risiko dengan tingkat tinggi.

Hasil investasi bersih (%) per tahun 2022 (data per 31 Desember 2022)

Dana Investasi	Tanggal Diluncurkan	Sejak Diluncurkan (Disetahunkan)	YTD	5 Tahun (Disetahunkan)
PRULink Rupiah Infrastructure & Consumer Equity Fund (PRIE)	22 Juni 2015	1,49%	-6,24%	-2,37%

Pertumbuhan Harga Unit PRIE (dalam Rupiah)



Keterangan:
Kinerja hasil investasi di atas adalah hasil pada tahun-tahun sebelumnya. Hasil pada tahun mendatang bisa naik atau turun.

Strategi Investasi

PRULink US Dollar Infrastructure & Consumer Equity Fund (PDIE)

80%-100%
Efek bersifat ekuitas

0%-20%
Kas, deposito
dan/atau instrumen
pasar uang

Data alokasi aset strategis
per Desember 2022

Dana Investasi dengan jenis instrumen investasi saham yang memiliki tingkat risiko tinggi, dengan strategi alokasi aset pada saham di sektor infrastruktur dan konsumsi, serta sektor industri lainnya yang terkait, yang terdaftar di Bursa Efek Indonesia. Dana investasi ini sesuai untuk nasabah yang bersedia menanggung risiko dengan tingkat tinggi.

Strategi Investasi

PRULink Rupiah Value Discovery Equity Fund (PRVE)

80%-100%
Efek bersifat ekuitas

0%-20%
Kas, deposito
dan/atau instrumen
pasar uang

Data alokasi aset strategis
per Desember 2022

Dana Investasi dengan jenis instrumen investasi saham yang memiliki tingkat risiko tinggi, dengan strategi alokasi aset pada saham berdenominasi Rupiah di berbagai sektor industri yang terdaftar di Bursa Efek Indonesia, yang dikelola secara aktif. Dana investasi ini sesuai untuk nasabah yang bersedia menanggung risiko dengan tingkat tinggi.

Hasil investasi bersih (%) per tahun 2022 (data per 31 Desember 2022)

Dana Investasi	Tanggal Diluncurkan	Sejak Diluncurkan (Disetahunkan)	YTD	5 Tahun (Disetahunkan)
PRULink US Dollar Infrastructure & Consumer Equity Fund (PDIE)	12 Juni 2017	-6,12%	-15,65%	-8,25

Pertumbuhan Harga Unit PDIE (dalam US Dollar)



Keterangan:
Kinerja hasil investasi di atas adalah hasil pada tahun-tahun sebelumnya. Hasil pada tahun mendatang bisa naik atau turun.

Hasil investasi bersih (%) per tahun 2022 (data per 31 Desember 2022)

Dana Investasi	Tanggal Diluncurkan	Sejak Diluncurkan (Disetahunkan)	YTD	5 Tahun (Disetahunkan)
PRULink Rupiah Value Discovery Equity Fund (PRVE)	24 Okt 2016	2,07%	-0,54%	-0,37%

Pertumbuhan Harga Unit PRVE (dalam Rupiah)



Keterangan:
Kinerja hasil investasi di atas adalah hasil pada tahun-tahun sebelumnya. Hasil pada tahun mendatang bisa naik atau turun.

Strategi Investasi

PRULink US Dollar Global Emerging Markets Equity Fund (PDGM)

80%-100%
Efek bersifat ekuitas

0%-20%
Kas, deposito
dan/atau instrumen
pasar uang

Data alokasi aset strategis
per Desember 2022

Dana Investasi dengan jenis instrumen investasi saham yang memiliki tingkat risiko tinggi, dengan strategi alokasi aset pada instrumen investasi yang terdiri atas saham di berbagai sektor industri yang terdaftar, tergabung, atau memiliki area aktivitas utama di pasar negara berkembang di seluruh dunia, kecuali Indonesia. Dana investasi ini sesuai untuk nasabah yang bersedia menanggung risiko dengan tingkat tinggi.

Strategi Investasi

PRULink US Dollar Global Low Volatility Equity Fund (PDGV)

80%-100%
Efek bersifat ekuitas

0%-20%
Kas, deposito
dan/atau instrumen
pasar uang

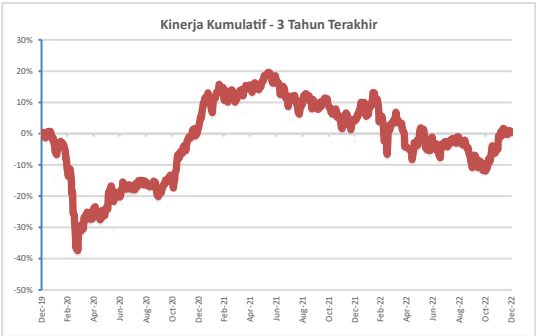
Data alokasi aset strategis
per Desember 2022

Dana Investasi dengan jenis instrumen investasi saham yang memiliki tingkat risiko tinggi, dengan strategi alokasi aset pada instrumen investasi yang terdiri atas saham di berbagai sektor industri yang terdaftar di pasar bursa global, kecuali Indonesia, dengan volatilitas yang lebih rendah untuk menghasilkan *return* melalui kombinasi pertumbuhan modal dan pendapatan. Dana investasi ini sesuai untuk nasabah yang bersedia menanggung risiko dengan tingkat tinggi.

Hasil investasi bersih (%) per tahun 2022 (data per 31 Desember 2022)

Dana Investasi	Tanggal Diluncurkan	Sejak Diluncurkan (Disetahunkan)	YTD	5 Tahun (Disetahunkan)
PRULink US Dollar Global Emerging Markets Equity Fund (PDGM)	6 Feb 2018	-1,28%	-3,70%	N/A

Pertumbuhan Harga Unit PDGM (dalam US Dollar)

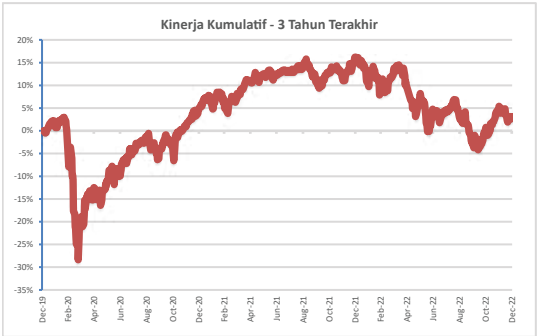


Keterangan:
Kinerja hasil investasi di atas adalah hasil pada tahun-tahun sebelumnya. Hasil pada tahun mendatang bisa naik atau turun.

Hasil investasi bersih (%) per tahun 2022 (data per 31 Desember 2022)

Dana Investasi	Tanggal Diluncurkan	Sejak Diluncurkan (Disetahunkan)	YTD	5 Tahun (Disetahunkan)
PRULink US Dollar Global Low Volatility Equity Fund (PDGV)	6 Feb 2018	3,61%	-11,33%	N/A

Pertumbuhan Harga Unit PDGV (dalam US Dollar)



Keterangan:
Kinerja hasil investasi di atas adalah hasil pada tahun-tahun sebelumnya. Hasil pada tahun mendatang bisa naik atau turun.

Strategi Investasi

PRULink US Dollar Global Tech Equity Fund (PDGT)

80%-100%
Efek bersifat ekuitas

0%-20%
Kas, deposito
dan/atau instrumen
pasar uang

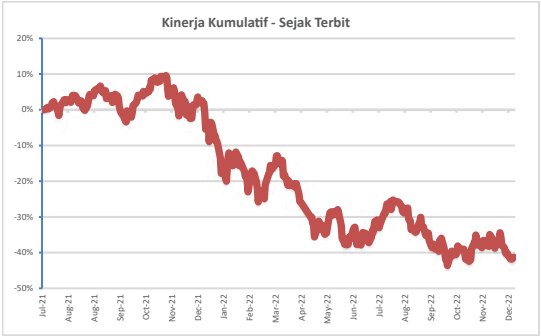
Data alokasi aset strategis
per Desember 2022

Dana Investasi dengan jenis instrumen investasi saham yang memiliki tingkat risiko tinggi, dengan strategi alokasi aset pada instrumen investasi yang terdiri atas saham di sektor teknologi di seluruh dunia dan sektor lainnya yang terkait. Dana Investasi ini sesuai untuk nasabah yang bersedia menanggung risiko dengan tingkat tinggi.

Hasil investasi bersih (%) per tahun 2022 (data per 31 Desember 2022)

Dana Investasi	Tanggal Diluncurkan	Sejak Diluncurkan (Disetahunkan)	YTD	5 Tahun (Disetahunkan)
PRULink US Dollar Global Tech Equity Fund (PDGT)	01 Juli 2021	-29,90%	-42,56%	N/A

Pertumbuhan Harga Unit PDGT (dalam Rupiah)



Keterangan:
Kinerja hasil investasi di atas adalah hasil pada tahun-tahun sebelumnya. Hasil pada tahun mendatang bisa naik atau turun.

Strategi Investasi

PRULink Rupiah Balanced Income Fund Plus (PRBI)

0%-79%
Efek bersifat
pendapatan tetap

0%-79%
Efek bersifat ekuitas

0%-79%
Kas, deposito dan/atau
instrumen pasar uang

Data alokasi aset strategis
per Desember 2022

Dana Investasi dengan jenis instrumen investasi campuran yang memiliki tingkat risiko tinggi, dengan strategi alokasi aset pada instrumen investasi berdenominasi Rupiah yang terdiri dari obligasi, saham di berbagai sektor industri, dan pasar uang, yang dikelola secara fleksible dan dinamis untuk memberikan potensi tambahan nilai investasi dan pertumbuhan modal. Dana Investasi ini sesuai untuk nasabah yang bersedia menanggung risiko dengan tingkat tinggi.

Hasil investasi bersih (%) per tahun 2022 (data per 31 Desember 2022)

Dana Investasi	Tanggal Diluncurkan	Sejak Diluncurkan (Disetahunkan)	YTD	5 Tahun (Disetahunkan)
PRULink Rupiah Balanced Income Fund Plus (PRBI)	25 Maret 2024	N/A	N/A	N/A

Catatan:

1. Tambahan Nilai Investasi ini tidak dijamin dan persentase Tambahan Nilai Investasi tersebut tidak bergantung pada kinerja aktual Dana Investasi PRULink. Pembayaran Tambahan Nilai Investasi dapat diambil dari hal-hal berikut: (i) pembagian hasil investasi (kupon dan dividen saham), (ii) pengembangan investasi awal (*capital gain*), atau (iii) investasi awal, atau kombinasi antara (i) dan/atau (ii) dan/atau (iii). Pembayaran Tambahan Nilai Investasi secara bulanan kepada Pemegang Polis akan mengurangi Nilai Tunai yang dihasilkan Dana Investasi di masa mendatang sehingga dapat mempengaruhi keberlangsungan Polis sampai dengan akhir pertanggung. Pemegang Polis disarankan selalu memastikan kecukupan dana yang tersedia untuk keberlangsungan Polis dan jika diperlukan melakukan penambahan dana atau Premi *Top-up* Tunggal untuk mengoptimalkan tingkat hasil investasi (jika ada) di masa mendatang.
2. Tambahan Nilai Investasi akan dibayarkan ke rekening tabungan Standard Chartered Bank atas nama Pemegang Polis yang terdaftar pada Penanggung, untuk Pemegang Polis yang tidak lagi terdaftar pada Penanggung sebagai pemilik rekening tabungan Standard Chartered Bank. Tambahan Nilai Investasi akan dibayarkan dalam bentuk Premi *Top-Up* Tunggal ke Dana Investasi tersebut. Pemegang Polis tetap dapat menggunakan Tambahan Nilai Investasi tersebut dengan cara melakukan transaksi Penarikan (*Withdrawal*) Unit, atas transaksi Penarikan (*Withdrawal*) tersebut akan dikenakan Biaya Penarikan sebagaimana diatur dalam Polis.

Pilihan Dana Investasi

Dana Investasi	Instrumen Investasi dan Tingkat Risiko	Biaya Pengelolaan Investasi (Per Tahun)*
PRULink Rupiah Cash Fund (PRCF)	Investasi pasar uang, risiko rendah	0,75%
PRULink Rupiah Fixed Income Fund (PRFF)	Investasi pendapatan tetap, risiko menengah	1,00%
PRULink US Dollar Fixed Income Fund (PDFF)	Investasi pendapatan tetap, risiko menengah	1,00%
PRULink Rupiah Managed Fund (PRMF)	Investasi campuran, risiko menengah	1,50%
PRULink Rupiah Managed Fund Plus (PRMP)	Investasi campuran, risiko menengah	1,50%
PRULink US Dollar Indonesia Greater China Equity Fund (PDGC)	Investasi saham, risiko tinggi	1,75%
PRULink Rupiah Equity Fund Plus (PREP)	Investasi saham, risiko tinggi	2,00%
PRULink Rupiah Infrastructure & Consumer Equity Fund (PRIE)	Investasi saham, risiko tinggi	2,00%
PRULink US Dollar Infrastructure & Consumer Equity Fund (PDIE)	Investasi saham, risiko tinggi	2,00%
PRULink Rupiah Value Discovery Equity Fund (PRVE)	Investasi saham, risiko tinggi	2,00%
PRULink US Dollar Global Emerging Markets Equity Fund (PDGM)**	Investasi saham, risiko tinggi	Maksimum 2,50%
PRULink US Dollar Global Low Volatility Equity Fund (PDGV)**	Investasi saham, risiko tinggi	Maksimum 2,50%
PRULink US Dollar Global Tech Equity Fund (PDGT)**	Investasi saham, risiko tinggi	Maksimum 2,50%
PRULink Rupiah Balanced Income Fund Plus (PRBI)***	Investasi campuran, risiko tinggi	Maksimum 2,00%

Catatan:

- Kinerja investasi **PRULink** pada tabel di atas merupakan hasil pada tahun-tahun sebelumnya. Hasil pada saat mendatang bisa berbeda. Nilai dan hasilnya dapat naik atau turun sesuai pergerakan pasar.
- Kinerja yang disetahunkan menggunakan metode bunga majemuk.
- Informasi yang tertuang dalam brosur disertai risiko yang terkandung dalam strategi investasi.

** Apabila dalam transaksi nasabah terdapat Dana Investasi Luar Negeri Tertentu maka pembatalan/pembentukan Unit terkait dengan transaksi tersebut akan dianggap selesai dalam hal proses pembatalan/pembentukan Unit pada Dana Investasi Luar Negeri Tertentu telah dilakukan.

***Subdana ini menawarkan fitur potensi Tambahan Nilai Investasi yang dihitung dari nilai aktiva bersih subdana pada saat tanggal tanggal batas akhir perhitungan (selanjutnya disebut sebagai Tanggal *Cut-Off*) dan dibayarkan setiap bulan (jika ada). Besaran Tambahan Nilai Investasi tidak dijamin dan dapat berubah sewaktu-waktu dipengaruhi oleh kinerja investasi, dan tidak dapat dianggap sebagai target dari kinerja subdana. Pembagian Tambahan Nilai Investasi (jika ada) akan berdampak pada Nilai Aktiva Bersih subdana. Besarnya Tambahan Nilai Investasi didasarkan kepada kepemilikan Unit pada saat Tanggal *Cut-Off*, dan Pembayaran Tambahan Nilai Investasi (jika ada) akan dilakukan paling lambat 1 bulan setelah Tanggal *Cut-Off*. Tanggal *Cut-Off* pertama adalah 3 bulan kalender penuh setelah Subdana diluncurkan.

Performa Dana Investasi PRULink - Hasil investasi bersih (%) per tahun 2022 (data per 31 Desember 2022)

Dana Investasi	Tanggal Peluncuran	Kinerja	Hasil Investasi Per Tahun (%)					Kinerja Disetahunkan	
			2018	2019	2020	2022	2022	5 Tahun	Sejak Diluncurkan
PRULink Rupiah Cash Fund (PRCF)	25 April 2000	Dana Investasi	4,66%	5,93%	4,17%	2,21%	1,79%	3,74%	6,45%
		Kinerja Acuan (100% 1 month TD (net) Bank Buku *)	4,74%	5,03%	4,31%	3,05%	1,60%	3,74%	4,68%
PRULink Rupiah Fixed Income Fund (PRFF)	25 April 2000	Dana Investasi	-1,88%	11,17%	12,22%	3,14%	2,33%	5,26%	9,09%
		Kinerja Acuan (100% IBPA INDOBeX Govt)	-2,63%	10,55%	11,31%	3,92%	2,30%	4,96%	6,83%
PRULink US Dollar Fixed Income Fund (PDFF)	05 April 1999	Dana Investasi	-3,09%	13,21%	7,67%	-0,39%	-12,39%	0,61%	5,30%
		Kinerja Acuan (90% IBPA USD + 10% USDA1M0)	-2,34%	15,56%	9,21%	0,56%	-11,00%	1,98%	4,09%
PRULink Rupiah Managed Fund (PRMF)	05 April 1999	Dana Investasi	-2,60%	8,10%	6,57%	3,16%	1,92%	3,36%	10,61%
		Kinerja Acuan (10% 1MTD + 60% IBPA INDOBeX Govt + 30% JCI)	-1,62%	7,40%	6,10%	5,84%	3,06%	4,11%	9,85%
PRULink Rupiah Managed Fund Plus (PRMP)	15 Sep 2008	Dana Investasi	-3,46%	5,59%	1,18%	3,66%	2,01%	1,75%	8,72%
		Kinerja Acuan (10% 1MTD + 30% IBPA INDOBeX Govt + 60% JCI)	-1,50%	4,85%	1,25%	7,72%	3,62%	3,14%	9,81%
PRULink US Dollar Indonesia Greater China Equity Fund (PDGC)	13 Feb 2013	Dana Investasi	-12,46%	12,55%	0,27%	-1,05%	-11,42%	-2,84%	-0,96%
		Kinerja Acuan (70%JCI + 30% MSCI Golden Dragon Index ¹⁾)	-10,62%	11,33%	3,36%	13,13%	-10,03%	0,92%	1,29%
PRULink Rupiah Equity Fund Plus (PREP)	08 April 2014	Dana Investasi	-7,07%	1,57%	-10,45%	4,46%	-4,80%	-3,41%	1,03%
		Kinerja Acuan (100% Jakarta Composite Index)	-2,37%	1,86%	-5,09%	10,08%	4,09%	1,58%	4,26%
PRULink Rupiah Infrastructure & Consumer Equity Fund (PRIE)	22 Juni 2015	Dana Investasi	-6,24%	1,63%	-6,44%	6,13%	-6,24%	-2,37%	1,49%
		Kinerja Acuan (100% Jakarta Composite Index)	-2,37%	1,86%	-5,09%	10,08%	4,09%	1,58%	4,34%
PRULink US Dollar Infrastructure & Consumer Equity Fund (PDIE)	12 Juni 2017	Dana Investasi	-9,23%	6,04%	-23,12%	4,14%	-15,65%	-8,25%	-6,12%
		Kinerja Acuan (100% Jakarta Composite Index)	-9,03%	6,51%	-5,93%	8,40%	-4,60%	-1,18%	0,53%
PRULink Rupiah Value Discovery Equity Fund (PRVE)	24 Okt 2016	Dana Investasi	-6,00%	0,31%	-4,45%	9,57%	-0,54%	-0,37%	2,07%
		Kinerja Acuan (100% Jakarta Composite Index)	-2,37%	1,86%	-5,09%	10,08%	4,09%	1,58%	3,92%
PRULink US Dollar Global Emerging Markets Equity Fund (PDGM) ²⁾	06 Feb 2018	Dana Investasi	N/A	12,91%	1,85%	2,29%	-3,70%	N/A	-1,28%
		Kinerja Acuan (100% MSCI Emerging Markets Index ¹⁾)	N/A	19,01%	17,91%	-3,27%	-19,49%	N/A	-2,95%
PRULink US Dollar Global Low Volatility Equity Fund (PDGV) ²⁾	06 Feb 2018	Dana Investasi	N/A	20,35%	4,86%	10,83%	-11,33%	N/A	3,61%
		Kinerja Acuan (100% MSCI ACWI Minimum Volatility Index ¹⁾)	N/A	21,29%	2,79%	13,84%	-10,24%	N/A	3,94%
PRULink US Dollar Global Tech Equity Fund (PDGT) ²⁾	01 Juli 2021	Dana Investasi	N/A	N/A	N/A	N/A	-42,56%	N/A	-29,90%
		Kinerja Acuan (MSCI ACWI Information Technology Index + MSCI ACWI Communication Services Index ¹⁾)	N/A	N/A	N/A	N/A	-31,07%	N/A	-15,14%
PRULink Rupiah Balanced Income Fund Plus (PRBI) ³⁾	25 Maret 2024	Dana Investasi	N/A	N/A	N/A	N/A	N/A	N/A	N/A
		Kinerja Acuan 60% Jakarta Composite Index + 40% IBPA Govt Bond Total Return Index)	Simulasi 10 tahun terakhir: 8.15% per tahun						

Performa Dana Investasi PRULink - Hasil investasi bersih (%) per tahun 2022 (data per 31 Desember 2022)

Catatan:

- Kinerja hasil investasi **PRULink** pada tabel di atas merupakan hasil pada tahun-tahun sebelumnya. Hasil pada tahun mendatang dapat naik atau turun. Nilai dan hasilnya dapat menaik ataupun menurun.
 - Kinerja yang disetahunkan menggunakan metode bunga majemuk.
 - Pemilihan Dana Investasi sesuai dengan mata uang yang tercantum dalam Polis.
 - Kinerja acuan bukan merupakan kinerja Dana Investasi **PRULink** pilihan Pemegang Polis, namun merupakan kinerja dari instrumen investasi atau indeks yang memiliki karakteristik investasi yang sejenis atau sama dengan Dana Investasi **PRULink** yang dipilih oleh Pemegang Polis.
- 1) Informasi tertentu yang terkandung di sini ("Informasi") bersumber dari/hak cipta dari MSCI Inc., MSCI ESG Research LLC, atau afiliasinya ("MSCI"), atau penyedia informasi (bersama-sama disebut "Pihak MSCI") dan dapat telah digunakan untuk menghitung skor, sinyal, atau indikator lainnya. Informasi ini hanya untuk penggunaan internal dan tidak boleh direproduksi atau disebarluaskan secara keseluruhan atau sebagian tanpa izin tertulis sebelumnya. Informasi tidak boleh digunakan untuk, juga bukan merupakan, tawaran untuk membeli atau menjual, atau promosi atau rekomendasi dari, sekuritas, instrumen atau produk keuangan, strategi perdagangan, atau indeks, juga tidak boleh dianggap sebagai indikasi atau jaminan kinerja di masa depan. Beberapa subdana mungkin didasarkan pada atau terkait dengan indeks MSCI, dan MSCI dapat dikompensasi berdasarkan aset dana yang dikelola atau tindakan lain. MSCI telah menetapkan penghalang informasi antara penelitian indeks dan Informasi tertentu. Tidak ada Informasi itu sendiri yang dapat digunakan untuk menentukan sekuritas mana yang akan dibeli atau dijual atau kapan harus membeli atau menjualnya. Informasi disediakan "sebagaimana adanya" dan pengguna menanggung seluruh risiko penggunaan apa pun yang mungkin dilakukan atau diizinkan untuk dibuat dari Informasi tersebut. Tidak ada Pihak MSCI yang menjamin atau menggaransi keaslian, keakuratan dan/atau kelengkapan Informasi dan masing-masing secara tegas menyangkal semua jaminan tersurat maupun tersirat. Tidak ada Pihak MSCI yang memiliki kewajiban apa pun atas kesalahan atau kelalaian sehubungan dengan Informasi apa pun di sini, atau kewajiban apa pun atas kerugian langsung, tidak langsung, khusus, hukuman, konsekuensial, atau lainnya (termasuk kehilangan keuntungan) bahkan jika diberitahu tentang kemungkinan kerugian tersebut.
- 2) Apabila dalam transaksi nasabah terdapat Dana Investasi Luar Negeri Tertentu maka pembatalan/pembentukan Unit terkait dengan transaksi tersebut akan dianggap selesai dalam hal proses pembatalan/pembentukan Unit pada Dana Investasi Luar Negeri Tertentu telah dilakukan.
- 3) Dana Investasi ini memberikan potensi Tambahan Nilai Investasi. Penanggung akan membayarkan Tambahan Nilai Investasi (jika ada), yaitu sejumlah dana yang dibayarkan secara berkala kepada Pemegang Polis dengan nominal tertentu berdasarkan porsi kepemilikan Unit pada Dana Investasi **PRULink** ini dengan ketentuan:
- Besarnya Tambahan Nilai Investasi didasarkan kepada kepemilikan Unit pada saat Tanggal *Cut-Off*. Tanggal *Cut-Off* dapat diakses di *Fund Fact Sheet* di situs resmi Penanggung.
 - Tambahan Nilai Investasi ini tidak dijamin dan persentase Tambahan Nilai Investasi tersebut tidak bergantung pada kinerja aktual Dana Investasi **PRULink**. Pembayaran Tambahan Nilai Investasi dapat diambil dari hal-hal berikut: (i) pembagian hasil investasi (kupon dan dividen saham), (ii) pengembangan investasi awal (*capital gain*), atau (iii) investasi awal, atau kombinasi antara (i) dan/atau (ii) dan/atau (iii). Pembayaran Tambahan Nilai Investasi secara bulanan kepada Pemegang Polis akan mengurangi Nilai Tunai yang dihasilkan Dana Investasi di masa mendatang sehingga mempengaruhi keberlangsungan Polis sampai dengan akhir pertanggungan. Pemegang Polis disarankan selalu memastikan kecukupan dana yang tersedia untuk keberlangsungan Polis dan jika diperlukan melakukan penambahan dana atau atau Premi *Top-up* Tunggal untuk mengoptimalkan tingkat hasil investasi (jika ada) di masa mendatang.
 - Pembayaran tersebut (jika ada) akan dilakukan paling lambat 1 bulan setelah Tanggal *Cut-Off* yang akan dibayarkan ke nomor rekening tabungan Standard Chartered Bank atas nama Pemegang Polis yang terdaftar pada Penanggung.
 - Polis harus dalam kondisi aktif pada Tanggal *Cut-Off* dan juga saat proses pembayaran Tambahan Nilai Investasi dilakukan.
 - Tambahan Nilai Investasi akan dibayarkan ke rekening tabungan Standard Chartered Bank atas nama Pemegang Polis yang terdaftar pada Penanggung. Untuk Pemegang Polis yang tidak memiliki nomor rekening tabungan atas nama Pemegang Polis yang terdaftar pada Penanggung, Tambahan Nilai Investasi akan dibayarkan dalam bentuk Premi *Top-Up* Tunggal ke Dana Investasi tersebut. Pemegang Polis tetap dapat menggunakan Tambahan Nilai Investasi tersebut dengan cara melakukan transaksi Penarikan (*Withdrawal*) Unit, yang mana atas Penarikan tersebut akan dikenakan Biaya Penarikan sebagaimana diatur dalam Polis.
 - Syarat dan ketentuan yang lebih lengkap mengacu pada ketentuan pada Polis.
- * Dana Investasi baru dibentuk kurang dari 12 (dua belas) bulan sehingga kinerja investasi bukan merupakan kinerja Dana Investasi, namun merupakan kinerja acuan (*benchmark*) dari instrumen investasi atau indeks yang memiliki karakteristik investasi yang sejenis dengan Dana Investasi untuk memberikan gambaran mengenai kinerja Dana Investasi tersebut.