

Perencanaan proteksi dan investasi
untuk wujudkan impian Anda

BUILDERAssurance Account Max

Asuransi jiwa terkait investasi dengan premi berkala dan
memberikan beberapa pilihan perlindungan dan dana investasi.
Top-up dapat dilakukan dengan sewaktu-waktu.

Asuransi Jiwa disertai Investasi

PRU25



PRUDENTIAL

Listening. Understanding. Delivering.



Sekilas **BUILDER**Assurance Account Max

Setiap individu memiliki impian dan tujuan hidup yang berbeda, seperti menyediakan pendidikan bagi anak di sekolah terkemuka di mancanegara, mengumpulkan aset yang cukup untuk menikmati masa pensiun, berwisata keliling dunia dan lainnya. Begitu pula dengan badan usaha perusahaan yang Anda jalankan. Apakah Anda sudah merencanakan perlindungan bagi aset Anda di masa depan?

Anda telah bekerja keras untuk sampai pada pencapaian kesuksesan Anda saat ini. Namun, apakah Anda telah melindungi orang-orang terdekat atau staf Anda, dari hal-hal di luar rencana Anda? Perlu disadari jika Anda memiliki nilai ekonomi bagi mereka. Bila Anda tidak melakukan perlindungan terhadap nilai ekonomi tersebut, tidak tertutup kemungkinan, aset Anda tidak akan bertahan lama.

Apa itu **BUILDER**Assurance Account Max ?

Produk asuransi jiwa terkait investasi yang memberikan perlindungan asuransi jiwa sekaligus potensi mendapatkan hasil investasi yang sesuai dengan dana investasi yang dipilih pemegang polis, serta dirancang untuk memberikan fleksibilitas dalam memenuhi kebutuhan di setiap tahapan kehidupan Anda.

Keistimewaan BUILDER Assurance Account Max

1. Nilai investasi yang sudah terbentuk dari tahun pertama Polis. Nilai investasi tergantung dari kinerja dan risiko masing-masing jenis dana investasi.
2. Fasilitas Penambahan Premi *Top-up* Tunggal setiap saat, sesuai dengan ketentuan yang terdapat dalam Polis.
3. Nasabah dapat menentukan sendiri besarnya komposisi dari nilai perlindungan dan nilai investasi, sesuai dengan ketentuan yang terdapat dalam Polis.
4. Fasilitas pengalihan dana (*Fund Switching*) sesuai dengan ketentuan yang terdapat dalam Polis.
5. Pilihan manfaat asuransi tambahan (*riders*) yang beragam.
6. Informasi perkembangan Harga Unit (*unit price*) setiap hari di media cetak nasional, juga melalui *Customer Line* Prudential dan *website* resmi Prudential Indonesia, www.prudential.co.id.
7. Laporan Perkembangan Dana yang dikirimkan kepada Nasabah secara periodik.
8. Bebas menentukan pilihan investasi yang tersedia, dana investasi yang dipilih pemegang polis sesuai dengan ketentuan yang terdapat dalam Polis.
9. Bebas melakukan penarikan Dana (*withdrawal*) setiap saat sesuai kebutuhan Anda, sesuai dengan ketentuan yang terdapat dalam Polis.
10. Dalam keadaan darurat, Anda dapat mengambil fasilitas Cuti Premi (*Premium Holiday*) setelah melewati tahun ke-4, sesuai dengan ketentuan yang terdapat dalam Polis.

Manfaat BUILDER Assurance Account Max

Manfaat Utama

1. Perlindungan jiwa sampai dengan usia 99 tahun*

Perlindungan sebesar Uang Pertanggungan meninggal dunia dan Nilai Tunai (jika ada).

2. Perlindungan terhadap Cacat Total dan Tetap*

Diberikan perlindungan sebesar Manfaat Asuransi Cacat Total dan Tetap dengan ketentuan yang berlaku dalam Polis apabila Tertanggung Utama menderita Cacat Total dan Tetap. Pembayaran Manfaat Asuransi Cacat Total dan Tetap ini akan mengurangi Uang Pertanggungan Asuransi Dasar.

* Sesuai dengan ketentuan yang terdapat dalam Polis

Keterangan Produk

Mata Uang

Tersedia Polis dalam mata uang Rupiah dan US Dollar.

Premi

- Premi dapat dibayarkan secara bulanan, 3 bulanan, 6 bulanan, atau tahunan.
- Premi terdiri dari Premi Berkala, Premi *Top-up* Berkala (**PRUSaver**) dan Premi *Top-up* Tunggal.
- Penambahan Premi *Top-up* Berkala (**PRUSaver**) dapat dipilih dan disepakati oleh Pemegang Polis. Premi *Top-up* Tunggal dapat dilakukan kapan saja.
- Minimum Premi **PRUSaver** adalah Rp 1.200.000,- / US\$ 300 per tahun, dan minimum Premi *Top-up* Tunggal adalah Rp 1.000.000,- / US\$ 250 per transaksi.

Fasilitas Tambahan*

Tersedia Asuransi Tambahan (*rider*) yang akan melengkapi kebutuhan atau perlindungan untuk Anda.

1. **PRUHospital & Surgical Cover** (Rupiah saja)
2. **PRUMed** (Rupiah saja)
3. **PRUEarly Stage Crisis Cover Plus**
4. **PRUJuvenile Crisis Cover** **
5. **PRUPayor 33**
6. **PRUParent Payor 33** **
7. **PRUPersonal Accident Death & Disablement Plus**
8. **PRULink Term**
9. **PRUCrisis Cover Benefit 34*****
10. **PRUPersonal Accident Death & Disablement**
11. **PRUWaiver 33**
12. **PRUEarly Stage Payor** **
13. **PRUEarly Stage Spouse Payor** **
14. **PRUEarly Stage Parent Payor** **
15. **PRUCrisis Cover Benefit plus 61****
16. **PRUPrime Healthcare Plus** (Rupiah saja)

* Manfaat tambahan bersifat pilihan/optional

** Tidak berlaku untuk Pemegang Polis Badan Usaha

*** Tidak berlaku untuk Pemegang Polis Individu

Hal Lainnya

- Terdapat Tambahan Alokasi Premi Berkala yang diberikan setelah Ulang Tahun Polis ke-5 sebesar 5% dari setiap Premi Berkala yang dibayarkan, sesuai dengan ketentuan yang terdapat dalam Polis.
- Masa mempelajari Polis (*free look*): 14 hari kalender terhitung sejak dokumen Polis diterima oleh Pemegang Polis. Apabila pemegang polis membatalkan Polis selama masa mempelajari Polis maka pemegang Polis dapat segera memberitahukan hal tersebut kepada penanggung dengan cara mengembalikan dokumen polis atau dalam hal Polis dibuat dalam bentuk Polis Elektronik, maka Pemegang Polis wajib menyerahkan Ringkasan Polis asli. Penanggung akan mengembalikan Premi yang telah dibayarkan oleh Pemegang Polis setelah dikurangi biaya-biaya yang timbul sehubungan dengan penerbitan Polis, termasuk biaya pemeriksaan kesehatan yang ditetapkan oleh Penanggung (jika ada), dan biaya-biaya yang telah berjalan sejak Tanggal Mulai Pertanggung, termasuk Biaya Asuransi, Biaya Administrasi, dan Biaya Pemeliharaan Polis (jika ada) ditambah dengan hasil investasi atau dikurangi dengan kerugian investasi.
- Bagian dari Premi akan dialokasikan dan dihitung ke dalam Unit dengan menggunakan Harga Unit yang berlaku saat itu, di mana Harga Unit dapat berubah sewaktu-waktu tergantung kinerja masing-masing dana investasi.
- Penilaian Harga Unit dilakukan setiap hari kerja, dengan menggunakan metode harga pasar yang berlaku bagi instrumen investasi yang mendasari masing-masing alokasi dana investasi yang dipilih.
- Alokasi investasi untuk Premi Berkala adalah sebesar 40% untuk tahun pertama dan 100% untuk tahun-tahun selanjutnya.
- Alokasi investasi Premi *Top-up* Berkala (**PRUSaver**) dan Premi *Top-up* Tunggal sebesar 95%.

Biaya-biaya

1. Biaya Asuransi dibebankan dengan memotong Unit dari saldo Unit Anda setiap bulan, di mana besarnya ditentukan berdasarkan atas usia, besarnya Uang Pertanggungan, status merokok atau tidak merokok dan jenis kelamin.
2. Biaya Administrasi dibebankan dengan memotong Unit dari saldo Unit Anda sebesar Rp 33.500,-/US\$ 6 per bulan untuk pembayaran Premi bulanan atau Rp 27.500,-/US\$ 5 per bulan untuk pembayaran Premi selain bulanan.
3. Biaya Pemeliharaan Polis dibebankan dengan memotong Unit dari saldo Unit Nilai Investasi Berkala Anda sebesar 0,417% per bulan selama tahun pertama sampai dengan tahun ke-5.
4. Bebas biaya pengalihan Unit (*switching*) untuk 5 *switching* per tahun. Pengalihan unit berikutnya akan dikenakan biaya sebesar Rp 100.000,-/US\$ 15 per transaksi.
5. Biaya Akuisisi yang dibebankan merupakan bagian dari Premi Berkala yang tidak dialokasikan ke dalam Unit, sebesar 60% untuk tahun pertama dan 0% untuk tahun-tahun selanjutnya.
6. Besar biaya pengelolaan investasi tergantung dari jenis dana investasi yang dipilih.
7. Premi asuransi dan produk ini sudah termasuk komisi Bank dan komisi pemasaran lainnya.
8. Pajak yang dikenakan atas penarikan atau penebusan Polis adalah sesuai dengan ketentuan peraturan perundang-undangan pajak berlaku, dan/atau setiap perubahannya sebagaimana dapat ditentukan oleh Pemerintah Republik Indonesia dari waktu ke waktu.

9. Penarikan sebagian dana/penebusan Polis dapat dilakukan kapan saja. Untuk Penarikan sebagian dana, ketentuan mengenai minimum penarikan sebagian dan minimum sisa saldo investasi dapat dilihat dalam ilustrasi. Penarikan sebagian dana/penebusan Polis yang dilakukan atas Saldo Unit Premi Berkala selama 5 tahun pertama akan dikenakan biaya. Untuk penarikan sebagian dana/penebusan Polis yang dilakukan atas Saldo Unit Premi *Top-up* tidak akan dikenakan biaya.

Biaya Penarikan (*withdrawal*):

$A \times$ Jumlah Penarikan dana dari Saldo Unit Premi Berkala

Biaya Penebusan Polis (*surrender*):

$B \times$ Saldo Unit Premi Berkala

Tahun Polis	Faktor A dan B
1	50%
2	35%
3	20%
4	10%
5	5%
6+	0%

Risiko Investasi

1. Risiko Pasar

Risiko penurunan harga efek investasi akibat pergerakan harga pasar dapat mengurangi Harga Unit Penyertaan.

2. Risiko Likuiditas

Risiko yang dapat terjadi jika aset investasi tidak dapat dengan segera dikonversi menjadi uang tunai, misalnya ketika terjadi kondisi pasar yang ekstrim atau ketika semua Pemegang Polis melakukan penarikan (*withdrawal/surrender*) secara bersamaan.

3. Risiko Ekonomi dan Perubahan Politik (Domestik dan Internasional)

Risiko yang berhubungan dengan perubahan kondisi ekonomi, kebijakan politik, hukum dan peraturan pemerintah yang berkaitan dengan dunia investasi dan usaha baik di dalam maupun luar negeri.

4. Risiko Kredit

- Risiko yang berkaitan dengan kemampuan Prudential Indonesia dalam membayar kewajiban terhadap Nasabahnya.
- Risiko yang dapat terjadi jika pihak ketiga yang menerbitkan instrumen investasi mengalami wanprestasi (*default*) atau tidak mampu memenuhi kewajibannya untuk membayar sebagian/ seluruh pokok utang, bunga dan/atau dividen.

Prudential Indonesia terus mempertahankan kinerjanya untuk melebihi minimum kecukupan modal yang ditentukan oleh Pemerintah.

5. Risiko Nilai Tukar

Risiko yang dapat terjadi jika investasi dilakukan dalam mata uang berbeda dengan mata uang yang digunakan untuk pembayaran premi dan manfaat, mengingat nilai tukar dapat berfluktuasi mengikuti pasar.



6. Risiko Operasional

Risiko yang timbul dari proses internal yang tidak memadai/gagal, atau dari perilaku karyawan, pihak ketiga (termasuk, namun tidak terbatas pada tenaga pemasar) dan sistem operasional, atau dari peristiwa eksternal (termasuk situasi *force majeure* namun tidak terbatas pada bencana alam, kebakaran, kerusuhan, dan lain-lain) yang dapat mempengaruhi kegiatan operasional perusahaan.

7. Risiko Akuntabilitas Dana Kelolaan

Risiko yang berhubungan dengan kelalaian pihak ketiga seperti perantara perdagangan efek (*broker*), bank kustodian (*custodian*), dan manajer investasi (*fund manager*).

Kriteria Umum

Pemegang Polis	Individu atau Badan usaha* * Persyaratan sesuai dengan ketentuan yang berlaku
Usia Masuk Pemegang Polis Individu	Nasabah UOB berusia minimal 21 tahun (ulang tahun berikutnya)
Pemegang Polis Badan Usaha	Perseroan Terbatas (PT), Yayasan, Koperasi, CV atau Firma
Usia Masuk Tertanggung Individu	1-70 tahun (ulang tahun berikutnya)
Usia Masuk Tertanggung Badan Usaha	16-70 tahun (ulang tahun berikutnya)
Mata Uang	Tersedia dalam 2 (dua) mata uang yaitu Rupiah dan US Dollar
Metode Pembayaran Premi	Premi Berkala (regular)
Komposisi Premi	Minimum Premi Rp 25 juta/tahun atau US\$ 6,250/tahun
Dasar dan Frekuensi Penilaian Dana***	<ul style="list-style-type: none"> • Dasar penilaian dana menggunakan satuan investasi dalam "unit" dengan menggunakan penilaian dan Harga Unit** sebagai evaluasi dari unit. • Penilaian harga unit dilakukan setiap hari kerja (Senin-Jumat) dengan menggunakan metode harga pasar yang berlaku bagi instrumen investasi yang mendasari masing-masing metode dana investasi yang dipilih. • Laporan Posisi investasi akan dikirim oleh PT Prudential Life Assurance (Prudential Indonesia) setiap tahunnya langsung kepada seluruh Nasabah. <p>** Harga unit dapat naik ataupun turun tergantung pada kondisi pasar saat itu. Apabila antara hari Senin-Jumat terdapat hari libur, maka perhitungan penilaian dana akan berpindah pada hari kerja berikutnya.</p>
Persyaratan Lainnya	<ul style="list-style-type: none"> • Mengisi dan menandatangani Surat Pengajuan Asuransi Jiwa (SPAJ). • Melakukan pemeriksaan kesehatan sesuai dengan nilai uang pertanggungan dan usia masuk (apabila dipersyaratkan).

Pilihan Dana Investasi

Dana Investasi	Profil Risiko	Biaya Pengelolaan Investasi (Per Tahun)*
PRULink Rupiah Cash Fund	Investasi pasar uang, risiko rendah	0,75%
PRULink Rupiah Fixed Income Fund	Investasi obligasi, risiko sedang	1,00%
PRULink US Dollar Fixed Income Fund	Investasi obligasi, risiko sedang	1,00%
PRULink Rupiah Managed Fund	Investasi campuran, risiko sedang-tinggi	1,50%
PRULink Rupiah Managed Fund plus	Investasi campuran, risiko sedang-tinggi	1,50%
PRULink Rupiah Equity Fund plus	Investasi saham, risiko tinggi	2,00%
PRULink Rupiah Infrastructure & Consumer Equity Fund	Investasi saham, risiko tinggi	2,00%
PRULink Rupiah Global Low Volatility Equity Fund	Investasi saham, risiko tinggi	Maksimal 2,50%
PRULink US Dollar Global Low Volatility Equity Fund	Investasi saham, risiko tinggi	Maksimal 2,50%

Catatan:

- * Biaya ini langsung direfleksikan dalam harga unit dari Dana Investasi PRULink yang diterbitkan oleh PT Prudential Life Assurance.
- * Pemilihan dana investasi sesuai dengan mata uang yang tertera dalam Polis.

Strategi Investasi PRULink Rupiah Cash Fund (RCF)



57% Kas & Deposito
dan **43%** Obligasi

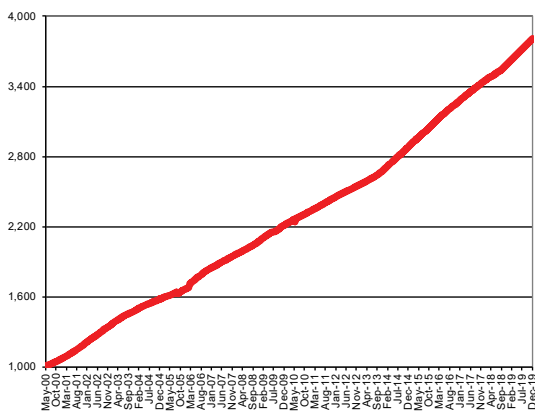
(data alokasi aset strategis
per Desember 2019)

Dana investasi yang bertujuan untuk mendapatkan potensi hasil investasi yang optimal melalui penempatan dana dalam mata uang Rupiah, pada obligasi jangka pendek dan instrumen pasar uang seperti deposito berjangka dan Sertifikat Bank Indonesia (SBI). Dana investasi ini sesuai untuk nasabah yang bersedia menanggung tingkat risiko investasi rendah.

Hasil investasi bersih rata-rata (%) per tahun 2019 (data per 31 Desember 2019)

DANA INVESTASI	5 tahun	Sejak Diluncurkan	Tanggal Diluncurkan	YTD
PRULink Rupiah Cash Fund (RCF)	5,74%	7,03%	25 April 2000	5,93%

Pertumbuhan Harga Unit RCF (dalam Rupiah)



Keterangan: Kinerja hasil investasi di atas adalah hasil pada tahun-tahun sebelumnya. Hasil pada tahun mendatang bisa naik atau turun.

Strategi Investasi

PRULink Rupiah Fixed Income Fund (RFF)



89% Obligasi Pemerintah,
7% Obligasi Korporasi dan
4% Kas & Deposito

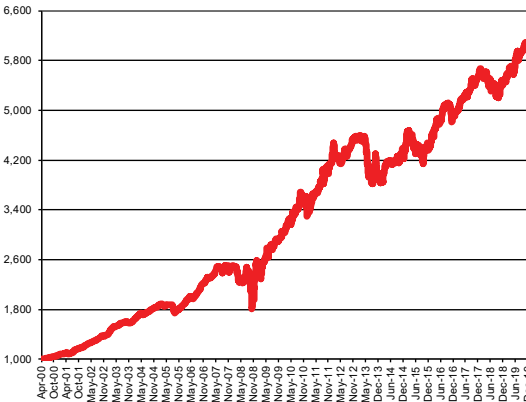
(data alokasi aset strategis per Desember 2019)

Dana investasi jangka menengah dan panjang yang bertujuan untuk mendapatkan potensi hasil investasi yang optimal melalui penempatan dana dalam mata uang Rupiah pada instrumen pendapatan tetap seperti obligasi dan instrumen pendapatan tetap lainnya di pasar modal. Dana investasi ini sesuai untuk nasabah yang bersedia menanggung tingkat risiko investasi sedang.

Hasil investasi bersih rata-rata (%) per tahun 2019 (data per 31 Desember 2019)

DANA INVESTASI	5 tahun	Sejak Diluncurkan	Tanggal Diluncurkan	YTD
PRULink Rupiah Fixed Income Fund (RFF)	6,84%	9,61%	25 April 2000	11,17%

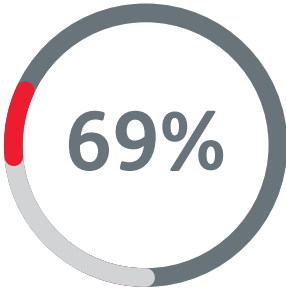
Pertumbuhan Harga Unit RFF (dalam Rupiah)



Keterangan: Kinerja hasil investasi di atas adalah hasil pada tahun-tahun sebelumnya. Hasil pada tahun mendatang bisa naik atau turun.

Strategi Investasi

PRULink US Dollar Fixed Income Fund (DFF)



69% Obligasi Pemerintah,
23% Obligasi Korporasi,
8% Kas & Deposito

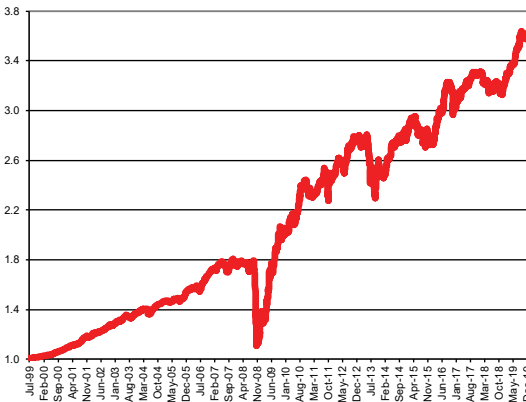
(data alokasi aset strategis
per Desember 2019)

Dana investasi jangka menengah dan panjang yang bertujuan untuk mendapatkan potensi hasil investasi yang optimal melalui penempatan dana dalam mata uang US Dollar Amerika pada instrumen pendapatan tetap seperti obligasi dan instrumen pendapatan tetap lainnya di pasar modal. Dana investasi ini sesuai untuk nasabah yang bersedia menanggung tingkat risiko investasi sedang.

Hasil investasi bersih rata-rata (%) per tahun 2019 (data per 31 Desember 2019)

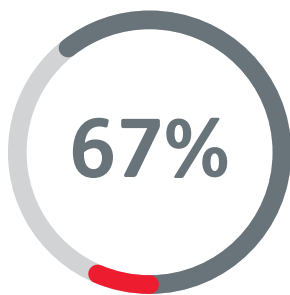
DANA INVESTASI	5 tahun	Sejak Diluncurkan	Tanggal Diluncurkan	YTD
PRULink US Dollar Fixed Income Fund (DFF)	5,26%	6,41%	5 April 1999	13,21%

Pertumbuhan Harga Unit DFF (dalam Rupiah)



Keterangan: Kinerja hasil investasi di atas adalah hasil pada tahun-tahun sebelumnya. Hasil pada tahun mendatang bisa naik atau turun.

Strategi Investasi PRULink Rupiah Managed Fund (RMF)



67% Obligasi
28% Saham
5% Kas & Deposito dan

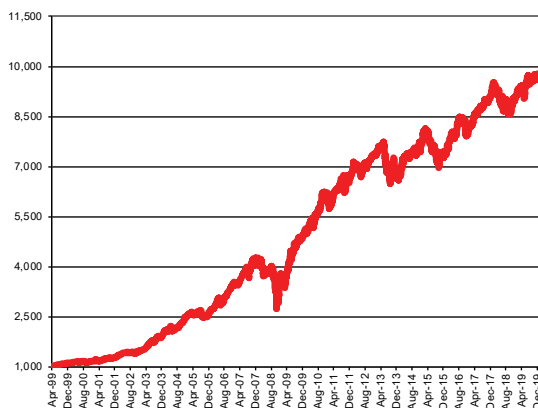
(data alokasi aset strategis
per Desember 2019)

Dana investasi jangka menengah dan panjang yang bertujuan untuk mendapatkan potensi hasil investasi yang optimal melalui penempatan dana dalam mata uang Rupiah pada instrumen investasi seperti obligasi, saham dan instrumen pasar uang. **PRULink** Rupiah Managed Fund memiliki porsi Instrumen Obligasi yang dominan dibandingkan saham. Dana investasi ini sesuai untuk nasabah yang bersedia menanggung tingkat risiko investasi sedang-tinggi.

Hasil investasi bersih rata-rata (%) per tahun 2019 (data per 31 Desember 2019)

DANA INVESTASI	5 tahun	Sejak Diluncurkan	Tanggal Diluncurkan	YTD
PRULink Rupiah Managed Fund (RMF)	4,82%	11,62%	5 April 1999	8,10%

Pertumbuhan Harga Unit RMF (dalam Rupiah)



Keterangan: Kinerja hasil investasi di atas adalah hasil pada tahun-tahun sebelumnya. Hasil pada tahun mendatang bisa naik atau turun.

Strategi Investasi

PRULink Rupiah Managed Fund Plus (RMP)



37% Obligasi
58% Saham dan
5% Kas & Deposito

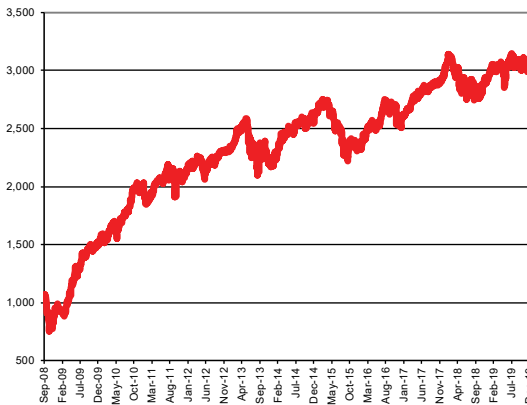
(data alokasi aset strategis
per Desember 2019)

Dana investasi jangka menengah dan panjang yang bertujuan untuk mendapatkan potensi hasil investasi yang optimal melalui penempatan dana dalam mata uang Rupiah pada instrumen investasi seperti obligasi, saham dan instrumen pasar uang. **PRULink Managed Fund Plus** memiliki porsi saham yang dominan dibandingkan Obligasi. Dana investasi ini sesuai untuk nasabah yang bersedia menanggung tingkat risiko investasi sedang-tinggi.

Hasil investasi bersih rata-rata (%) per tahun 2019 (data per 31 Desember 2019)

DANA INVESTASI	5 tahun	Sejak Diluncurkan	Tanggal Diluncurkan	YTD
PRULink Rupiah Managed Fund Plus (RMP)	3,15%	10,50%	15 Sept 2008	5,59%

Pertumbuhan Harga Unit RMP (dalam Rupiah)



Keterangan: Kinerja hasil investasi di atas adalah hasil pada tahun-tahun sebelumnya. Hasil pada tahun mendatang bisa naik atau turun.

Strategi Investasi

PRULink Rupiah Equity Fund Plus (REP)



95% Saham,
5% Kas & Deposito

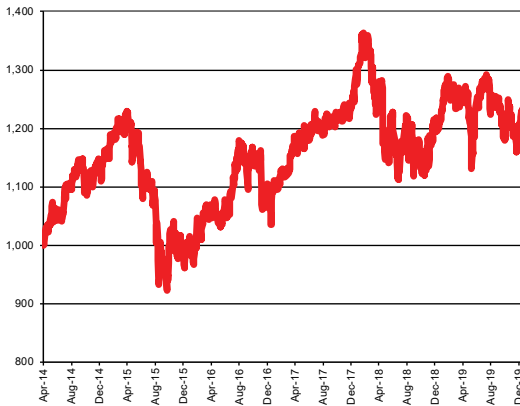
(data alokasi aset strategis
per Desember 2019)

Dana investasi yang bertujuan untuk mendapatkan potensi hasil investasi yang optimal dalam jangka panjang melalui diversifikasi dalam portofolio yang dikelola secara fleksibel dan dinamis atas saham-saham yang diperdagangkan di Bursa Efek Indonesia. Dana Investasi ini sesuai untuk nasabah yang bersedia menanggung tingkat risiko investasi tinggi.

Hasil investasi bersih rata-rata (%) per tahun 2019 (data per 31 Desember 2019)

DANA INVESTASI	5 tahun	Sejak Diluncurkan	Tanggal Diluncurkan	YTD
PRULink Rupiah Equity Fund Plus (REP)	1,12%	3,65%	8 April 2014	1,57%

Pertumbuhan Harga Unit REP (dalam Rupiah)



Keterangan: Kinerja hasil investasi di atas adalah hasil pada tahun-tahun sebelumnya. Hasil pada tahun mendatang bisa naik atau turun.

Strategi Investasi

PRULink Rupiah Infrastructure & Consumer Equity Fund (RICEF)



95% Saham
5% Kas & Deposito

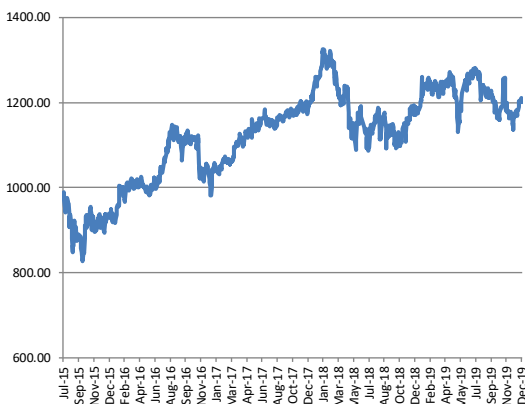
(data alokasi aset strategis
per Desember 2019)

Dana investasi dalam mata uang Rupiah yang bertujuan mendapatkan potensi hasil investasi yang optimal dalam jangka panjang dengan berinvestasi, secara langsung dan/atau tidak langsung, pada saham dan efek bersifat ekuitas lainnya di sektor infrastruktur, konsumsi serta sektor lainnya yang terkait. Dana Investasi ini sesuai untuk nasabah yang bersedia menanggung tingkat risiko investasi tinggi.

Hasil investasi bersih rata-rata (%) per tahun 2019 (data per 31 Desember 2019)

DANA INVESTASI	5 tahun	Sejak Diluncurkan	Tanggal Diluncurkan	YTD
PRULink Rupiah Infrastructure & Consumer Equity Fund (RICEF)	N/A	4,12%	22 Juni 2015	1,63%

Pertumbuhan Harga Unit RICEF (dalam Rupiah)



Keterangan: Kinerja hasil investasi di atas adalah hasil pada tahun-tahun sebelumnya. Hasil pada tahun mendatang bisa naik atau turun.

Strategi Investasi

PRULink Rupiah Global Low Volatility Equity Fund



98% Saham
2% Kas & Deposito

(data alokasi aset strategis per Desember 2019)

Dana Investasi yang bertujuan untuk memberikan total pengembalian investasi jangka panjang yang sejalan dengan pasar saham global dengan berinvestasi terutama, secara langsung dan/atau tidak langsung, pada efek bersifat ekuitas dari perusahaan-perusahaan yang tercatat di bursa efek seluruh dunia, termasuk Indonesia. Dana Investasi ini sesuai untuk nasabah yang bersedia menanggung tingkat risiko investasi tinggi.

Hasil investasi bersih rata-rata (%) per tahun 2019 (data per 31 Desember 2019)

DANA INVESTASI	5 tahun	Sejak Diluncurkan	Tanggal Diluncurkan	YTD
PRULink Rupiah Global Low Volatility Equity Fund (RGLV)	N/A	5,25%	16 Juli 2018	16,22%

Pertumbuhan Harga Unit RGLV (dalam Rupiah)



Keterangan: Kinerja hasil investasi di atas adalah hasil pada tahun-tahun sebelumnya. Hasil pada tahun mendatang bisa naik atau turun.

Strategi Investasi

PRULink US Dollar Global Low Volatility Equity Fund



98% Saham
2% Kas & Deposito

(data alokasi aset strategis
per Desember 2019)

Dana Investasi yang bertujuan untuk memberikan total pengembalian investasi jangka panjang yang sejalan dengan pasar saham global dengan berinvestasi terutama, secara langsung dan/atau tidak langsung, pada efek bersifat ekuitas dari perusahaan-perusahaan yang tercatat di bursa efek seluruh dunia, termasuk Indonesia. Dana Investasi ini sesuai untuk nasabah yang bersedia menanggung tingkat risiko investasi tinggi.

Hasil investasi bersih rata-rata (%) per tahun 2019 (data per 31 Desember 2019)

DANA INVESTASI	5 tahun	Sejak Diluncurkan	Tanggal Diluncurkan	YTD
PRULink US Dollar Global Low Volatility Equity Fund (DGLV)	N/A	7,88%	6 Feb 2018	20,35%

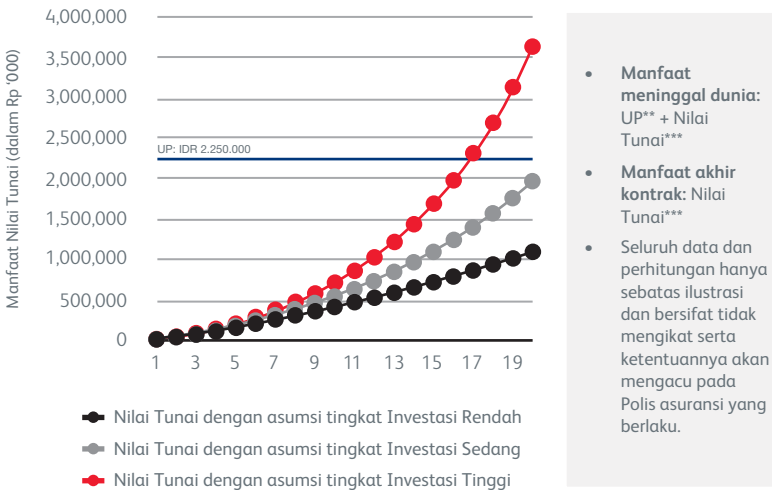
Pertumbuhan Harga Unit DGLV (dalam US Dollar)



Keterangan: Kinerja hasil investasi di atas adalah hasil pada tahun-tahun sebelumnya. Hasil pada tahun mendatang bisa naik atau turun.

Ilustrasi Manfaat

Ibu Dewi calon tertanggung berusia 30 tahun, tidak merokok. Memilih produk **BUILDERAssurance Account Max** dengan Premi Dasar Rp 25.000.000,- per tahun dan **PRUSaver** Rp 15.000.000,- dan Uang Pertanggung Rp 2.250.000.000,- Pilihan dana investasi 100% dialokasikan pada **PRULink Rupiah Equity Fund plus**. Asumsi tingkat investasi 5% (asumsi rendah), 10% (asumsi sedang), 15% (asumsi tinggi).



* Ilustrasi di atas hanya sebatas ilustrasi dan bersifat tidak mengikat, angka sebenarnya tergantung dari kinerja dan risiko masing-masing jenis dana investasi. Hasil investasi Pemegang Polis tidak dijamin oleh PT Prudential Life Assurance. Semua risiko, kerugian dan manfaat yang dihasilkan dari investasi dalam program asuransi **BUILDERAssurance Account Max** ini akan sepenuhnya menjadi tanggung jawab Pemegang Polis.

** Uang Pertanggung (UP) dijamin. Pembayaran manfaat mengikuti syarat dan ketentuan pada Polis.

*** Kinerja dari **PRULink** tidak dijamin. Nilai investasi dapat lebih besar ataupun lebih kecil dari Premi yang diinvestasikan. Tergantung dari risiko masing-masing jenis dana investasi. Pemegang Polis mengambil keputusan sepenuhnya untuk menempatkan alokasi dana **PRULink** yang memungkinkan optimalisasi tingkat pengembalian investasi, sesuai dengan dana investasi yang dipilih pemegang polis.

Performa PRULink

Hasil Investasi Bersih rata-rata (%) per tahun 2019 (data per 31 Desember 2019)

Dana Investasi	5 tahun
PRULink Rupiah Cash Fund	5,74%
PRULink Rupiah Fixed Income Fund	6,84%
PRULink US Dollar Fixed Income Fund	5,26%
PRULink Rupiah Managed Fund	4,82%
PRULink Rupiah Managed Fund Plus	3,15%
PRULink Rupiah Equity Fund Plus	1,12%
PRULink Rupiah Infrastructure & Consumer Equity Fund	N/A
PRULink Rupiah Global Low Volatility Equity Fund	N/A
PRULink US Dollar Global Low Volatility Equity Fund	N/A

Catatan:

1. Dasar penilaian dana menggunakan satuan investasi dalam "Unit" dengan menggunakan penilaian dan Harga Unit* sebagai evaluasi dari unit.
2. Penilaian Harga Unit dilakukan setiap hari kerja** (Senin-Jumat) dengan menggunakan metode harga pasar yang berlaku bagi instrumen investasi yang mendasari masing-masing metode Dana Investasi yang dipilih.
3. Harga Unit akan dihitung secara harian dan dipublikasikan di *website* Prudential Indonesia dan surat kabar nasional.
4. Kinerja investasi diatas merupakan hasil pada tahun-tahun sebelumnya. Hasil pada saat mendatang bisa naik atau turun.
5. Laporan posisi investasi akan dikirimkan oleh PT Prudential Life Assurance (Prudential Indonesia) setiap tahunnya langsung kepada seluruh Nasabah.

Sejak Diluncurkan	Tanggal diluncurkan	YTD
7,03%	25 April 2000	5,93%
9,61%	25 April 2000	11,17%
6,41%	5 April 1999	13,21%
11,62%	5 April 1999	8,10%
10,50%	15 September 2008	5,59%
3,65%	8 April 2014	1,57%
4,12%	22 Juni 2015	1,63%
5,25%	16 Juli 2018	16,22%
7,88%	6 Februari 2018	20,35%


(*) Harga Unit dapat naik ataupun turun tergantung pada kondisi pasar saat itu.

(**) Apabila antara hari Senin-Jumat terdapat hari libur, maka perhitungan penilaian dana akan berpindah pada hari kerja berikutnya.

Prosedur Pengajuan Klaim

Pengajuan permohonan/klaim atas pembayaran Manfaat Asuransi meninggal dunia harus disertai dengan dokumen-dokumen sebagaimana tercantum di bawah ini:

1. Polis (asli) atau Ringkasan Polis asli (dalam hal Polis dibuat dalam bentuk Polis elektronik);
2. Formulir klaim Meninggal yang telah diisi dengan benar dan lengkap (asli);
3. Surat Keterangan Meninggal Dunia dari Dokter (asli);
4. Catatan medis/resume medis Tertanggung apabila diminta oleh Penanggung;
5. Fotokopi seluruh hasil pemeriksaan laboratorium dan radiologi;
6. Fotokopi KTP/bukti kenal diri Tertanggung dan Penerima Manfaat;
7. Surat kuasa dan fotokopi KTP/bukti kenal diri apabila pihak berwenang yang ditunjuk oleh Pemegang Polis berbeda dengan pihak berwenang sebagaimana tercantum dalam SPAJ*;
8. Fotokopi Surat Keterangan Kematian Tertanggung yang dikeluarkan oleh instansi yang berwenang;
9. Fotokopi akta perubahan anggaran dasar beserta persetujuan atau bukti pencatatan dari Kementerian Hukum dan Hak Asasi Manusia sebagaimana disyaratkan oleh peraturan perundang-undangan, dan dokumen pengangkatan direksi/pihak yang bewenang lainnya*;
10. Fotokopi Surat Perubahan Nama Pemegang Polis, Tertanggung dan Penerima Manfaat (jika perubahan nama pernah terjadi);

- 
11. Surat Berita Acara Kepolisian (asli) jika Tertanggung meninggal karena kecelakaan yang melibatkan pihak Kepolisian; dan
 12. Dokumen-dokumen lain yang dianggap perlu secara wajar oleh Penanggung.

* Khusus untuk Pemegang Polis badan usaha.
Pengajuan permohonan/klaim atas pembayaran Uang Pertanggungan berkaitan dengan peristiwa meninggal dunianya Tertanggung beserta kelengkapan dokumennya harus diserahkan kepada Penanggung dalam waktu 3 (tiga) bulan setelah Tertanggung meninggal dunia.

Pengecualian

Asuransi Dasar **BUILDER** Assurance Account Max tidak berlaku untuk meninggalnya Tertanggung Utama yang disebabkan oleh hal-hal sebagaimana tercantum di bawah ini:

- Tindakan bunuh diri, percobaan bunuh diri atau pencederaan diri oleh Tertanggung Utama, baik yang dilakukannya dalam keadaan sadar/waras atau pun dalam keadaan tidak sadar atau tidak waras jika tindakan/peristiwa itu terjadi dalam kurun waktu 12 (dua belas) bulan sejak Polis berlaku atau terakhir dipulihkan (apabila Polis pernah dipulihkan) bergantung pada yang mana yang belakangan terjadi;
- Tindak kejahatan atau percobaan tindak kejahatan oleh pihak yang berkepentingan atas Polis;
- Tindak kejahatan atau percobaan tindak kejahatan atau pelanggaran hukum atau percobaan pelanggaran hukum dan peraturan perundang-undangan (pelanggaran atau percobaan pelanggaran yang mana tidak perlu dibuktikan dengan adanya suatu keputusan pengadilan) yang dilakukan oleh Tertanggung Utama atau perlawanan yang dilakukan oleh Tertanggung Utama pada saat terjadinya penahanan atas diri seseorang (termasuk Tertanggung Utama) yang dijalankan oleh pihak yang berwenang; atau
- Hukuman mati berdasarkan putusan badan peradilan.

Apabila Tertanggung Utama meninggal dunia disebabkan oleh salah satu dari hal-hal sebagaimana disebutkan di atas, Penanggung tidak berkewajiban untuk membayar apa pun selain Nilai Tunai, apabila ada, yang dihitung berdasarkan Harga Unit pada Tanggal Perhitungan terdekat setelah permohonan/klaim atas pembayaran Manfaat Asuransi berkaitan dengan meninggalnya Tertanggung Utama ditolak oleh Penanggung.

Pertanggung jawaban atas Cacat Total dan Tetap tidak berlaku untuk:

- (i) Cacat Total dan Tetap yang terjadi di luar masa berlakunya pertanggung jawaban atas Cacat Total dan Tetap berdasarkan Produk Khusus yang bersangkutan atau;
- (ii) Cacat Total dan Tetap yang disebabkan oleh suatu peristiwa yang terjadi di luar masa berlakunya pertanggung jawaban atas Cacat Total dan Tetap berdasarkan Produk Khusus yang bersangkutan atau;
- (iii) Cacat Total dan Tetap yang diderita oleh Tertanggung Utama yang disebabkan oleh hal-hal sebagaimana tercantum di bawah ini:
 - Perang, invasi, tindakan bermusuhan dari tentara asing (baik dinyatakan maupun tidak), perang saudara, pemberontakan, revolusi, perlawanan terhadap pemerintah, perebutan kekuasaan oleh militer, ikut serta dalam huru-hara, pemogokan dan kerusuhan sipil;
 - Tindak kejahatan atau percobaan tindak kejahatan oleh pihak yang berkepentingan atas Polis;
 - Tindak kejahatan atau percobaan tindak kejahatan atau pelanggaran hukum atau percobaan pelanggaran hukum dan peraturan perundang-undangan (pelanggaran atau percobaan pelanggaran mana tidak perlu dibuktikan dengan adanya suatu keputusan pengadilan) yang dilakukan oleh Tertanggung Utama atau perlawanan yang dilakukan oleh Tertanggung Utama pada saat terjadinya penahanan atas diri seseorang (termasuk Tertanggung Utama) yang dijalankan oleh pihak yang berwenang; atau

Kondisi lainnya seperti tercantum dan dijelaskan lebih detail pada ketentuan Polis **BUILDER** Assurance Account Max. Apabila Tertanggung Utama menderita Cacat Total dan Tetap yang disebabkan oleh salah satu dari hal-hal sebagaimana disebutkan di atas, maka PT Prudential Life Assurance tidak berkewajiban untuk membayar manfaat asuransi apa pun sehubungan dengan Cacat Total dan Tetap.

Sekilas Mengenai **PT Prudential Life Assurance**



PT Prudential Life Assurance (Prudential Indonesia) didirikan pada tahun 1995 dan merupakan bagian dari Prudential plc, London – Inggris. Di Asia, Prudential Indonesia menginduk pada kantor regional Prudential Corporation Asia (PCA), yang berkedudukan di Hong Kong. Dengan menggabungkan pengalaman internasional Prudential di bidang asuransi jiwa dengan pengetahuan tata cara bisnis lokal, Prudential Indonesia memiliki komitmen untuk mengembangkan bisnisnya di Indonesia.

Prudential Indonesia telah menjadi pemimpin pasar dalam penjualan produk asuransi jiwa yang dikaitkan dengan investasi (*unit link*) sejak produk ini diluncurkan pada tahun 1999. Prudential Indonesia telah mendirikan unit bisnis syariah sejak tahun 2007 dan dipercaya sebagai pemimpin pasar asuransi jiwa syariah di Indonesia sejak pendiriannya.

Sampai dengan 31 Desember 2018, Prudential Indonesia memiliki kantor pusat di Jakarta dengan 6 kantor pemasaran di Bandung, Semarang, Surabaya, Denpasar, Medan, dan Batam serta 404 Kantor Pemasaran Mandiri (KPM) di seluruh Indonesia. Sampai akhir tahun 2018 Prudential Indonesia melayani lebih dari 2,1 juta nasabah yang didukung oleh lebih dari 250.000 Tenaga Pemasar berlisensi.

Sekilas Mengenai Eastspring Investments

Eastspring Investments adalah perusahaan manajer investasi terkemuka di Asia, beroperasi di 11 negara Asia dengan dana kelolaan sebesar USD 193 miliar per 31 Desember 2018. Eastspring Investments adalah bagian dari Prudential Corporation Asia, merupakan bisnis aset manajemen Prudential plc di Asia.

Eastspring Investments Indonesia adalah Lembaga manajer investasi yang telah memiliki izin usaha, terdaftar dan diawasi oleh Otoritas Jasa Keuangan (OJK). Saat ini Eastspring Investments Indonesia adalah salah satu perusahaan manajer investasi terbesar di Indonesia dengan dana kelolaan sekitar Rp 86,73 triliun per 31 Desember 2018.

Eastspring Investments Indonesia berkomitmen penuh menyediakan solusi investasi yang beragam dari berbagai kelas aset meliputi saham, *fixed income*, *global asset allocation*, *infrastructures* dan *alternatives*. Lebih dari seperlima dana kelolaan kami berasal dari nasabah pihak ketiga termasuk berbagai nasabah retail dan institusi. Eastspring Investments Indonesia juga mengelola aset produk pension dan asuransi jiwa yang dijual oleh Grup Prudential.


Disclaimer

BUILDERAssurance Account Max adalah produk asuransi dari PT Prudential Life Assurance. Produk ini bukan tabungan atau deposito, bukan kewajiban dan tidak dijamin oleh PT Bank UOB Indonesia. Produk asuransi ini tidak termasuk dalam cakupan program pemerintah.

Penggunaan logo PT Bank UOB Indonesia adalah atas dasar persetujuan PT Bank UOB Indonesia sebagai wujud kerja sama antara PT Bank UOB Indonesia dengan PT Prudential Life Assurance dan tidak dapat diartikan bahwa produk asuransi ini merupakan produk PT Bank UOB Indonesia. PT Bank UOB Indonesia bekerja sama dengan PT Prudential Life Assurance dalam memasarkan produk **BUILDER**Assurance Account Max.

Penjelasan pembebanan biaya secara lengkap mengacu pada Ketentuan Umum dan Ketentuan Khusus **BUILDER**Assurance Account Max. Brosur/dokumen ini adalah hanya sebagai referensi untuk memberikan penjelasan mengenai produk **BUILDER**Assurance Account Max dan bukan sebagai Polis asuransi yang mengikat. Pembeli produk **BUILDER**Assurance Account Max wajib membaca dan memahami seluruh syarat dan ketentuan sebagaimana tercantum dalam Polis **BUILDER**Assurance Account Max.

Rincian manfaat, syarat ketentuan asuransi yang mengikat terdapat dalam Polis Asuransi yang akan diterbitkan oleh PT Prudential Life Assurance, PT Bank UOB Indonesia tidak bertanggung jawab atas isi dari Polis Asuransi yang diterbitkan oleh PT Prudential Life Assurance. Produk ini dipasarkan oleh tenaga pemasar atau *Financial Service Consultant* (FSC) yang telah terdaftar dan diawasi oleh Otoritas Jasa Keuangan (OJK). Produk ini telah dilaporkan dan/atau memperoleh surat penegasan dan/atau persetujuan dari Otoritas Jasa Keuangan sesuai peraturan perundang-undangan yang berlaku.



Informasi ini hanya untuk kepentingan promosi produk yang dikeluarkan oleh PT Prudential Life Assurance ("Prudential Indonesia") dan ditujukan secara khusus kepada target pasar yang berada dalam wilayah Indonesia.

Produk ini dipasarkan oleh tenaga pemasar atau *Financial Service Consultant* (FSC) yang telah terdaftar dan diawasi oleh Otoritas Jasa Keuangan (OJK).



PT Prudential Life Assurance

Prudential Tower

Jl. Jend. Sudirman Kav. 79, Jakarta 12910

Tel: (62 21) 2995 8888

Fax: (62 21) 2995 8800

Customer Line: 1500085

E-mail: customer.idn@prudential.co.id

Website: www.prudential.co.id