

PRUlink Rupiah Cash Fund (RCF)

Tujuan Dana Investasi



70% Kas & Deposito dan 30% Obligasi

Dana investasi yang bertujuan untuk mendapatkan potensi hasil investasi yang optimal melalui penempatan dana dalam mata uang Rupiah, pada obligasi jangka pendek dan instrumen pasar uang seperti deposito berjangka dan Sertifikat Bank Indonesia (SBI). Dana investasi ini sesuai untuk nasabah yang bersedia menanggung tingkat risiko investasi rendah.

(data alokasi aset strategis per Desember 2018)

PRUlink Rupiah Fixed Income Fund (RFF)

Tujuan Dana Investasi



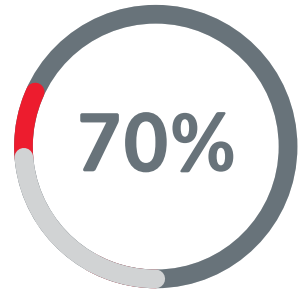
83% Obligasi Pemerintah, 3% Obligasi Korporasi dan 14% Kas & Deposito

Dana investasi jangka menengah dan panjang yang bertujuan untuk mendapatkan potensi hasil investasi yang optimal melalui penempatan dana dalam mata uang Rupiah pada instrumen pendapatan tetap seperti obligasi dan instrumen pendapatan tetap lainnya di pasar modal. Dana investasi ini sesuai untuk nasabah yang bersedia menanggung tingkat risiko investasi sedang.

(data alokasi aset strategis per Desember 2018)

PRUlink US Dollar Fixed Income Fund (DFF)

Tujuan Dana Investasi



70% Obligasi Pemerintah, 23% Obligasi Korporasi, 7% Kas & Deposito

Dana investasi jangka menengah dan panjang yang bertujuan untuk mendapatkan potensi hasil investasi yang optimal melalui penempatan dana dalam mata uang Dollar Amerika Serikat pada instrumen investasi seperti obligasi dan instrumen pasar uang. Dana investasi ini sesuai untuk nasabah yang bersedia menanggung tingkat risiko investasi sedang.

(data alokasi aset strategis per Desember 2018)

PRUlink Rupiah Managed Fund (RMF)

Tujuan Dana Investasi



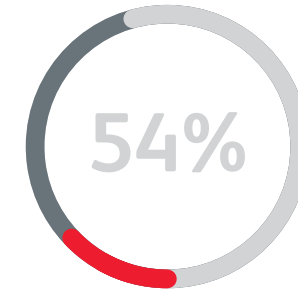
60% Obligasi, 24% Saham, 16% Kas & Deposito dan

Dana investasi jangka menengah dan panjang yang bertujuan untuk mendapatkan potensi hasil investasi yang optimal melalui penempatan dana dalam mata uang Rupiah pada instrumen investasi seperti obligasi, saham dan instrumen pasar uang. Dana investasi ini sesuai untuk nasabah yang bersedia menanggung tingkat risiko investasi sedang-tinggi.

(data alokasi aset strategis per Desember 2018)

PRUlink Rupiah Managed Fund plus (RMP)

Tujuan Dana Investasi



33% Obligasi, 54% Saham dan 13% Kas & Deposito

Dana investasi jangka menengah dan panjang yang bertujuan untuk mendapatkan potensi hasil investasi yang optimal melalui penempatan dana dalam mata uang Rupiah pada instrumen investasi seperti obligasi, saham dan instrumen pasar uang. Dana investasi ini sesuai untuk nasabah yang bersedia menanggung tingkat risiko investasi sedang-tinggi.

(data alokasi aset strategis per Desember 2018)

PRUlink Rupiah Indonesia Greater China Equity Fund (RGCF)

Tujuan Dana Investasi



96% Saham, 4% Kas & Deposito

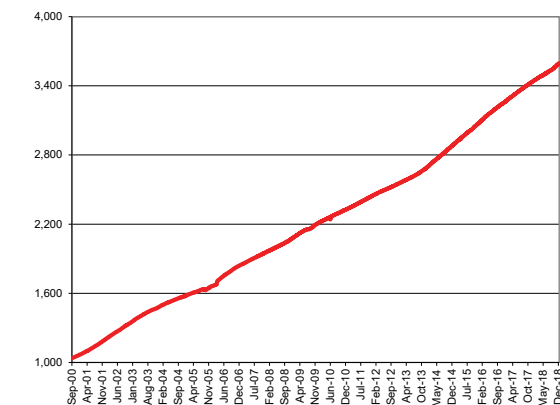
Dana investasi dalam mata uang Rupiah yang bertujuan untuk mendapatkan potensi hasil investasi yang maksimal dalam jangka panjang melalui penempatan dana, secara langsung dan/atau tidak langsung, terutama pada efek bersifat ekuitas dari perusahaan-perusahaan yang tercatat, didirikan, atau melakukan kegiatan operasional utama di Indonesia dan kawasan Greater China (Republik Rakyat Tiongkok, Hong Kong dan Taiwan). Dana Investasi ini sesuai untuk nasabah yang bersedia menanggung tingkat risiko investasi tinggi.

(data alokasi aset strategis per Desember 2018)

Hasil Investasi Bersih rata-rata (%) per tahun 2018 (data per 31 Desember 2018)

DANA INVESTASI	2013 - 2018	Sejak Diluncurkan
PRUlink Rupiah Cash Fund (RCF)	6,03%	7,09%

Pertumbuhan Harga Unit RCF (dalam Rupiah)

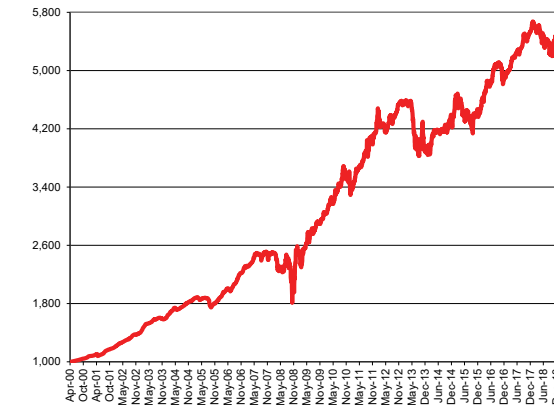


Keterangan: Kinerja hasil investasi di atas adalah hasil pada tahun-tahun sebelumnya. Hasil pada tahun mendatang bisa naik atau turun.

Hasil Investasi Bersih rata-rata (%) per tahun 2018 (data per 31 Desember 2018)

DANA INVESTASI	2013 - 2018	Sejak Diluncurkan
PRUlink Rupiah Fixed Income Fund (RFF)	6,71%	9,53%

Pertumbuhan Harga Unit RFF (dalam Rupiah)

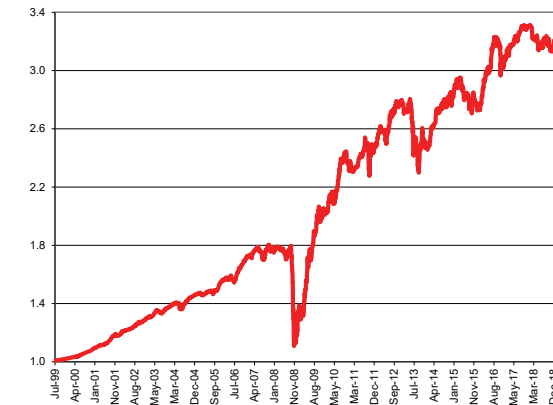


Keterangan: Kinerja hasil investasi di atas adalah hasil pada tahun-tahun sebelumnya. Hasil pada tahun mendatang bisa naik atau turun.

Hasil Investasi Bersih rata-rata (%) per tahun 2018 (data per 31 Desember 2018)

DANA INVESTASI	2013 - 2018	Sejak Diluncurkan
PRUlink US Dollar Fixed Income Fund (DFF)	5,18%	6,08%

Pertumbuhan Harga Unit DFF (dalam US Dollar)

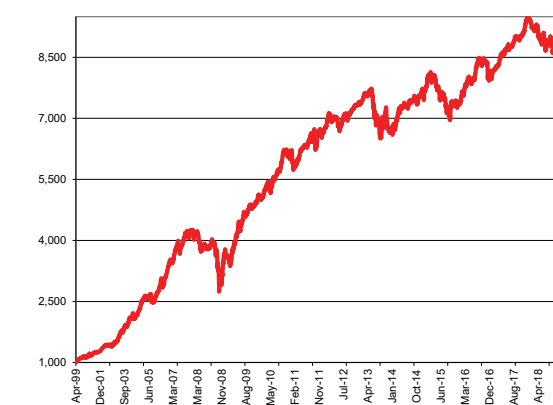


Keterangan: Kinerja hasil investasi di atas adalah hasil pada tahun-tahun sebelumnya. Hasil pada tahun mendatang bisa naik atau turun.

Hasil Investasi Bersih rata-rata (%) per tahun 2018 (data per 31 Desember 2018)

DANA INVESTASI	2013 - 2018	Sejak Diluncurkan
PRUlink Rupiah Managed Fund (RMF)	6,05%	11,80%

Pertumbuhan Harga Unit RMF (dalam Rupiah)

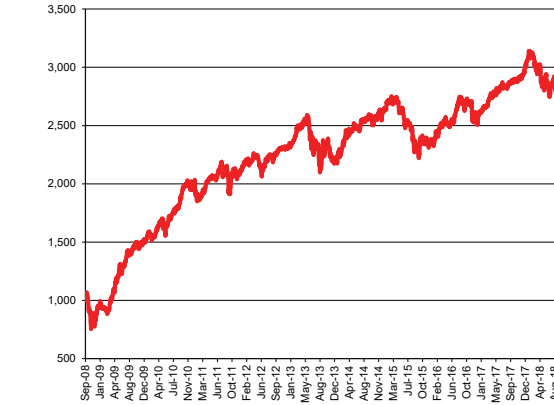


Keterangan: Kinerja hasil investasi di atas adalah hasil pada tahun-tahun sebelumnya. Hasil pada tahun mendatang bisa naik atau turun.

Hasil Investasi Bersih rata-rata (%) per tahun 2018 (data per 31 Desember 2018)

DANA INVESTASI	2013 - 2018	Sejak Diluncurkan
PRUlink Rupiah Managed Fund plus (RMP)	5,72%	11,00%

Pertumbuhan Harga Unit RMP (dalam Rupiah)

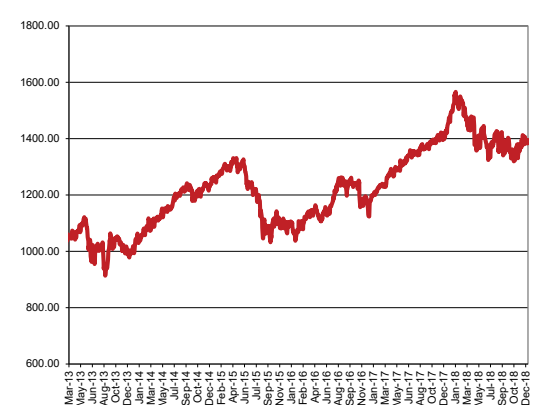


Keterangan: Kinerja hasil investasi di atas adalah hasil pada tahun-tahun sebelumnya. Hasil pada tahun mendatang bisa naik atau turun.

Hasil Investasi Bersih rata-rata (%) per tahun 2018 (data per 31 Desember 2018)

DANA INVESTASI	2013 - 2018	Sejak Diluncurkan
PRUlink Rupiah Indonesia Greater China Equity Fund (RGCF)	6,60%	5,72%

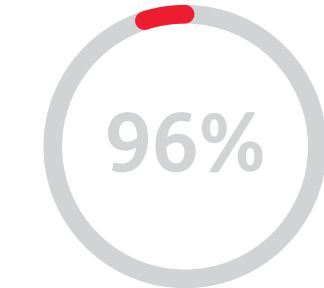
Pertumbuhan Harga Unit RGCF (dalam Rupiah)



Keterangan: Kinerja hasil investasi di atas adalah hasil pada tahun-tahun sebelumnya. Hasil pada tahun mendatang bisa naik atau turun.

PRUlink US Dollar Indonesia Greater China Equity Fund (DGCF)

Tujuan Dana Investasi



96% Saham, 4% Kas & Deposito

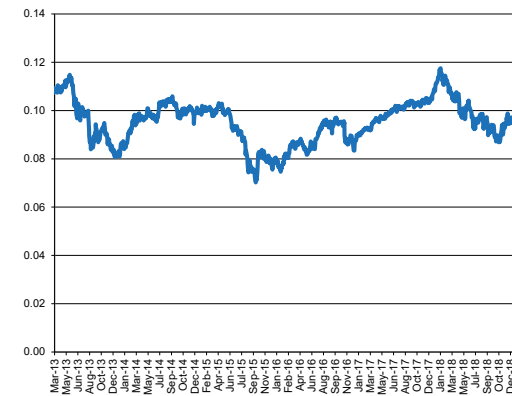
(data alokasi aset strategis per Desember 2018)

Dana investasi dalam mata uang Dollar Amerika Serikat yang bertujuan untuk mendapatkan potensi hasil investasi yang maksimal dalam jangka panjang melalui penempatan dana, secara langsung dan/atau tidak langsung, terutama pada efek bersifat ekuitas dari perusahaan-perusahaan yang tercatat, didirikan, atau melakukan kegiatan operasional utama di Indonesia dan kawasan *Greater China* (Republik Rakyat Tiongkok, Hong Kong dan Taiwan). Dana Investasi ini sesuai untuk nasabah yang bersedia menanggung tingkat risiko investasi tinggi.

Hasil Investasi Bersih rata-rata (%) per tahun 2018 (data per 31 Desember 2018)

DANA INVESTASI	2013 - 2018	Sejak Diluncurkan
PRUlink US Dollar Indonesia Greater China Equity Fund (DGCF)	2,90%	-1,42%

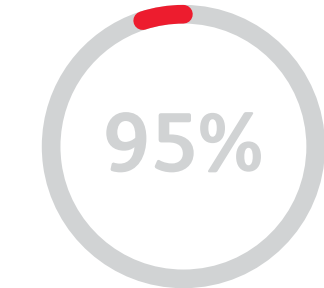
Pertumbuhan Harga Unit DGCF (dalam US Dollar)



Keterangan: Kinerja hasil investasi di atas adalah hasil pada tahun-tahun sebelumnya. Hasil pada tahun mendatang bisa naik atau turun.

PRUlink Rupiah Equity Fund plus (REP)

Tujuan Dana Investasi



95% Saham
5% Kas & Deposito

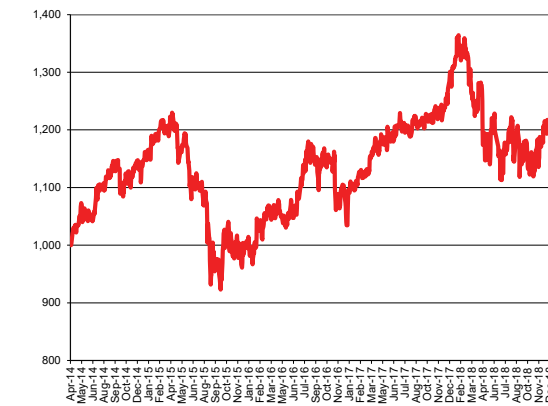
(data alokasi aset strategis per Desember 2018)

Dana investasi yang bertujuan untuk mendapatkan potensi hasil investasi yang optimal dalam jangka panjang melalui diversifikasi dalam portofolio yang dikelola secara fleksibel dan dinamis atas saham-saham yang diperdagangkan di Bursa Efek Indonesia.

Hasil Investasi Bersih rata-rata (%) per tahun 2018 (data per 31 Desember 2018)

DANA INVESTASI	2013 - 2018	Sejak Diluncurkan
PRUlink Rupiah Equity Fund plus (REP)	N/A	4,10%

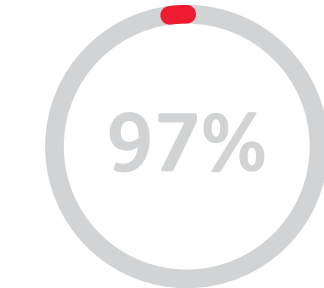
Pertumbuhan Harga Unit REP (dalam Rupiah)



Keterangan: Kinerja hasil investasi di atas adalah hasil pada tahun-tahun sebelumnya. Hasil pada tahun mendatang bisa naik atau turun.

PRUlink Rupiah Infrastructure & Consumer Equity Fund (RICEF)

Tujuan Dana Investasi



97% Saham
3% Kas & Deposito

(data alokasi aset strategis per Desember 2018)

Dana investasi dalam mata uang Rupiah yang bertujuan mendapatkan potensi hasil investasi yang optimal dalam jangka panjang dengan berinvestasi, secara langsung dan/atau tidak langsung, pada saham dan efek bersifat ekuitas lainnya di sektor infrastruktur, konsumsi serta sektor lainnya yang terkait. Dana Investasi ini sesuai untuk nasabah yang bersedia menanggung tingkat risiko investasi tinggi.

Hasil Investasi Bersih rata-rata (%) per tahun 2018 (data per 31 Desember 2018)

DANA INVESTASI	2013 - 2018	Sejak Diluncurkan
PRUlink Rupiah Infrastructure & Consumer Equity Fund (RICEF)	N/A	4,85%

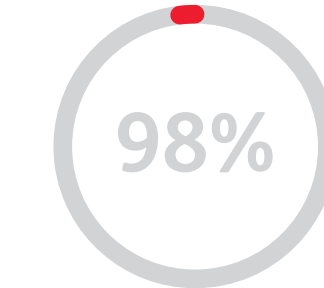
Pertumbuhan Harga Unit RICEF (dalam Rupiah)



Keterangan: Kinerja hasil investasi di atas adalah hasil pada tahun-tahun sebelumnya. Hasil pada tahun mendatang bisa naik atau turun.

PRUlink Rupiah Extra Capital Fund (RECF)

Tujuan Dana Investasi



98% Efek Pendapatan Tetap
2% Kas & Deposito

(data alokasi aset strategis per Desember 2018)

Dana Investasi jangka menengah dan panjang yang menyediakan modal awal yang tidak dicairkan hingga tanggal jatuh tempo pada tahun kelima dan juga bertujuan untuk mendapatkan potensi hasil investasi yang optimal melalui penempatan dana dalam mata uang Rupiah pada instrumen pendapatan tetap dipasar modal. Dana investasi ini sesuai untuk nasabah yang ingin mendapatkan kepastian pengembalian modal awal dan sekaligus bersedia menanggung tingkat risiko investasi sedang. Dana investasi ini hanya dibuka dalam waktu tertentu sebagaimana akan diinformasikan oleh Prudential dengan syarat dan ketentuan sebagai berikut.

a.Premi Tunggal : Rp12.000.000
b.UangPertanggung : Rp15.000.000
c.Top-Up Tunggal : Min.Rp100.000.000

Syarat dan ketentuan lebih lengkap atas Dana Investasi ini dapat dilihat di Surat Pernyataan untuk Dana Investasi **PRUlink** Rupiah Extra Capital Fund.

Hasil Investasi Bersih rata-rata (%) per tahun 2018 (data per 31 Desember 2018)

DANA INVESTASI	2013 - 2018	Sejak Diluncurkan
PRUlink Rupiah Extra Capital Fund (RECF)	N/A	N/A

Pilihan Dana Investasi FLEXIlink investor account

DANA INVESTASI	PROFIL RISIKO	BIAYA PENGELOLAAN INVESTASI (PER TAHUN)*
PRUlink Rupiah Cash Fund	Investasi pasar uang, risiko rendah	0,75%
PRUlink Rupiah Fixed Income Fund	Investasi obligasi, risiko sedang	1,00%
PRUlink US Dollar Fixed Income Fund	Investasi obligasi, risiko sedang	1,00%
PRUlink Rupiah Managed Fund	Investasi campuran, risiko sedang-tinggi	1,50%
PRUlink Rupiah Managed Fund <i>plus</i>	Investasi campuran, risiko sedang-tinggi	1,50%
PRUlink Rupiah Indonesia Greater China Equity Fund	Investasi saham, risiko tinggi	1,75%
PRUlink US Dollar Indonesia Greater China Equity Fund	Investasi saham, risiko tinggi	1,75%
PRUlink Rupiah Equity Fund <i>plus</i>	Investasi saham, risiko tinggi	2,00%
PRUlink Rupiah Infrastructure & Consumer Equity Fund	Investasi saham, risiko tinggi	2,00%
PRUlink Rupiah Extra Capital Fund	Investasi efek pendapatan tetap, risiko rendah-sedang	0,20%

Catatan:

Biaya ini langsung direfleksikan dalam Harga Unit dari Dana Investasi **PRUlink** yang diterbitkan oleh PT Prudential Life Assurance. Pemilihan dana investasi sesuai dengan mata uang yang tertera dalam Polis.

Performa PRUlink

Hasil Investasi Bersih rata-rata (%) per tahun 2018 (data per 31 Desember 2018)

DANA INVESTASI	2013-2018	Sejak Diluncurkan
PRUlink Rupiah Cash Fund	6,03%	7,09%
PRUlink Rupiah Fixed Income Fund	6,71%	9,53%
PRUlink US Dollar Fixed Income Fund	5,18%	6,08%
PRUlink Rupiah Managed Fund	6,05%	11,80%
PRUlink Rupiah Managed Fund <i>plus</i>	5,72%	11,00%
PRUlink Rupiah Indonesia Greater China Equity Fund*	6,60%	5,72%
PRUlink US Dollar Indonesia Greater China Equity Fund*	2,90%	-1,42%
PRUlink Rupiah Equity Fund <i>plus</i> **	N/A	4,10%
PRUlink Rupiah Infrastructure & Consumer Equity Fund***	N/A	4,85%
PRUlink Rupiah Extra Capital Fund	N/A	N/A

Catatan:

- * **PRUlink** Rupiah/US Dollar Indonesia Greater China Equity Fund diluncurkan pada tanggal 13 Februari 2013.
- ** **PRUlink** Rupiah Equity Fund *plus* diluncurkan pada tanggal 8 April 2014.
- *** **PRUlink** Rupiah Infrastructure & Consumer Equity Fund diluncurkan pada tanggal 22 Juni 2015.

- Harga Unit akan dihitung secara harian dan dipublikasikan di *website* Prudential Indonesia.
- Kinerja investasi di atas merupakan hasil pada tahun-tahun sebelumnya. Hasil pada saat mendatang bisa naik atau turun.
- Kinerja yang disetahunkan menggunakan metode bunga majemuk.
- Pemilihan Dana investasi sesuai dengan mata uang yang tercantum dalam Polis.