



## PRULink Rupiah Cash Fund (RCF)



100% Kas, Deposito dan Instrumen Pasar Uang

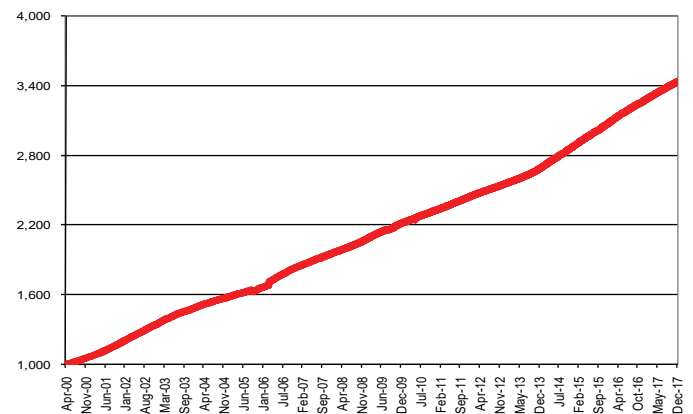
Dana investasi yang bertujuan untuk mendapatkan potensi hasil investasi yang optimal melalui penempatan dana dalam mata uang Rupiah, pada obligasi jangka pendek dan instrumen pasar uang seperti deposito berjangka dan Sertifikat Bank Indonesia (SBI). Dana investasi ini sesuai untuk nasabah yang bersedia menanggung tingkat risiko investasi rendah.

(data alokasi aset strategis per Desember 2017)

Hasil Investasi Bersih rata-rata (%) per tahun 2017 (data per 31 Desember 2017)

DANA INVESTASI	2012 - 2017	Sejak Diluncurkan
PRULink Rupiah Cash Fund (RCF)	6,11%	7,24%

### Pertumbuhan Harga Unit RCF (dalam Rupiah)



Keterangan: Kinerja hasil investasi di atas adalah hasil pada tahun-tahun sebelumnya. Hasil pada tahun mendatang bisa naik atau turun.

## PRULink Rupiah Fixed Income Fund (RFF)



90% Obligasi  
10% Kas, Deposito dan Instrumen Pasar Uang

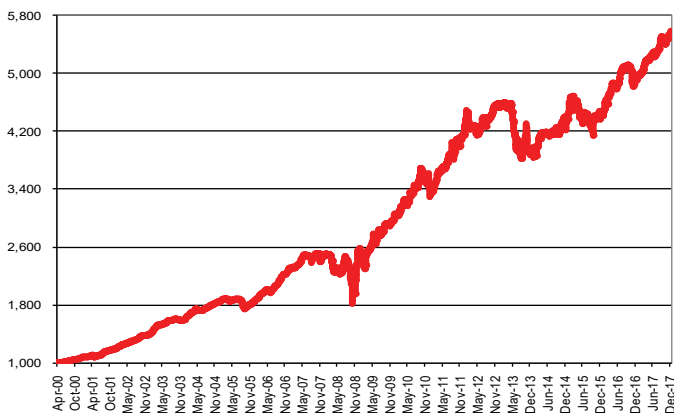
(data alokasi aset strategis per Desember 2017)

Dana investasi jangka menengah dan panjang yang bertujuan untuk mendapatkan potensi hasil investasi yang optimal melalui penempatan dana dalam mata uang Rupiah pada instrumen pendapatan tetap seperti obligasi dan instrumen pendapatan tetap lainnya di pasar modal. Dana investasi ini sesuai untuk nasabah yang bersedia menanggung tingkat risiko investasi sedang.

Hasil Investasi Bersih rata-rata (%) per tahun 2017 (data per 31 Desember 2017)

DANA INVESTASI	2012 - 2017	Sejak Diluncurkan
PRULink Rupiah Fixed Income Fund (RFF)	4,04%	10,23%

### Pertumbuhan Harga Unit RFF (dalam Rupiah)



Keterangan: Kinerja hasil investasi di atas adalah hasil pada tahun-tahun sebelumnya. Hasil pada tahun mendatang bisa naik atau turun.

## PRULink Rupiah Managed Fund (RMF)



60% Obligasi  
10% Kas, Deposito dan Instrumen Pasar Uang  
30% Saham

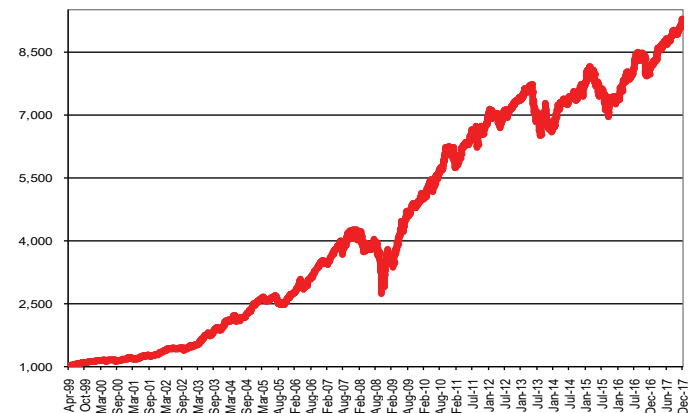
(data alokasi aset strategis per Desember 2017)

Dana investasi jangka menengah dan panjang yang bertujuan untuk mendapatkan potensi hasil investasi yang optimal melalui penempatan dana dalam mata uang Rupiah pada instrumen investasi seperti obligasi, saham dan instrumen pasar uang. Dana investasi ini sesuai untuk nasabah yang bersedia menanggung tingkat risiko investasi sedang-tinggi.

Hasil Investasi Bersih rata-rata (%) per tahun 2017 (data per 31 Desember 2017)

DANA INVESTASI	2012 - 2017	Sejak Diluncurkan
PRULink Rupiah Managed Fund (RMF)	4,79%	12,65%

### Pertumbuhan Harga Unit RMF (dalam Rupiah)



Keterangan: Kinerja hasil investasi di atas adalah hasil pada tahun-tahun sebelumnya. Hasil pada tahun mendatang bisa naik atau turun.

## PRULink Rupiah Managed Fund *Plus* (RMP)

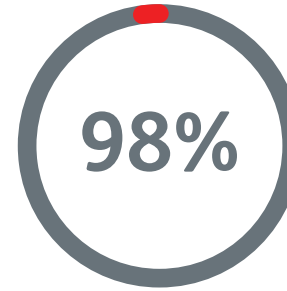


60% Obligasi  
10% Kas, Deposito dan Instrumen Pasar Uang  
30% Saham

(data alokasi aset strategis per Desember 2017)

Dana investasi jangka menengah dan panjang yang bertujuan untuk mendapatkan potensi hasil investasi yang optimal melalui penempatan dana dalam mata uang Rupiah pada instrumen investasi seperti obligasi, saham dan instrumen pasar uang. Dana investasi ini sesuai untuk nasabah yang bersedia menanggung tingkat risiko investasi sedang-tinggi.

## PRULink Rupiah Equity Fund *Plus* (REP)



98% Obligasi  
2% Kas, Deposito dan Instrumen Pasar Uang

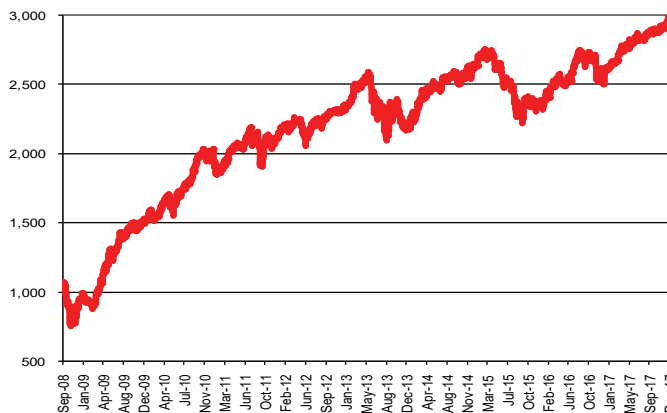
(data alokasi aset strategis per Desember 2017)

Dana investasi yang bertujuan untuk mendapatkan potensi hasil investasi yang optimal dalam jangka panjang melalui diversifikasi dalam portofolio yang dikelola secara fleksibel dan dinamis atas saham-saham yang diperdagangkan di Bursa Efek Indonesia.

Hasil Investasi Bersih rata-rata (%) per tahun 2017 (data per 31 Desember 2017)

DANA INVESTASI	2012 - 2017	Sejak Diluncurkan
PRULink Rupiah Managed Fund <i>plus</i> (RMP)	5,54%	12,69%

Pertumbuhan Harga Unit RMP (dalam Rupiah)

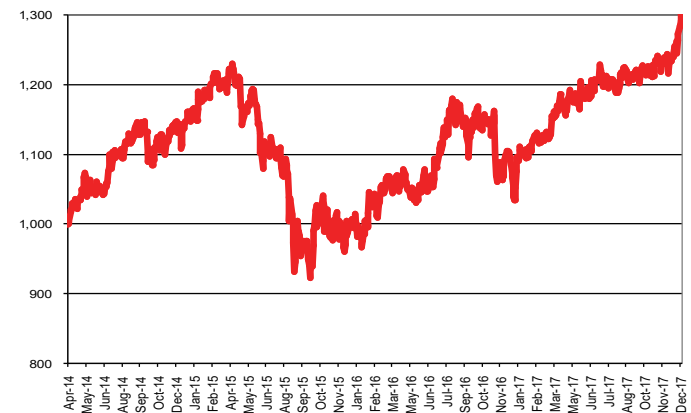


Keterangan: Kinerja hasil investasi di atas adalah hasil pada tahun-tahun sebelumnya. Hasil pada tahun mendatang bisa naik atau turun.

Hasil Investasi Bersih rata-rata (%) per tahun 2017 (data per 31 Desember 2017)

DANA INVESTASI	2012 - 2017	Sejak Diluncurkan
PRULink Rupiah Equity Fund <i>plus</i> (REP)	N/A	7,32%

Pertumbuhan Harga Unit REP (dalam Rupiah)



Keterangan: Kinerja hasil investasi di atas adalah hasil pada tahun-tahun sebelumnya. Hasil pada tahun mendatang bisa naik atau turun.

## PRULink Rupiah Indonesia Greater China Equity Fund (RGCF)



95% Saham, 5% Kas, Deposito dan Instrumen Pasar Uang

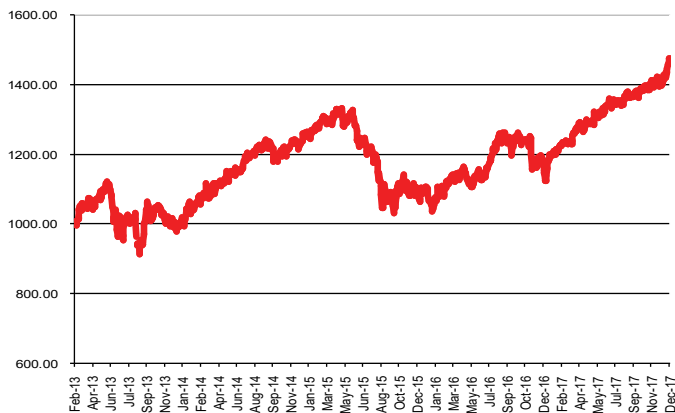
(data alokasi aset strategis per Desember 2017)

Dana investasi dalam mata uang Rupiah yang bertujuan untuk mendapatkan potensi hasil investasi yang maksimal dalam jangka panjang melalui penempatan dana, secara langsung dan/atau tidak langsung, terutama pada efek bersifat ekuitas dari perusahaan-perusahaan yang tercatat, didirikan, atau melakukan kegiatan operasional utama di Indonesia dan kawasan Greater China (Republik Rakyat Tiongkok, Hong Kong dan Taiwan). Dana Investasi ini sesuai untuk nasabah yang bersedia menanggung tingkat risiko investasi tinggi.

Hasil Investasi Bersih rata-rata (%) per tahun 2017 (data per 31 Desember 2017)

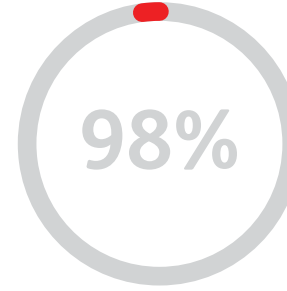
DANA INVESTASI	2012 - 2017	Sejak Diluncurkan
PRULink Rupiah Indonesia Greater China Equity Fund (RGCF)	N/A	8,29%

### Pertumbuhan Harga Unit RGCF (dalam Rupiah)



Keterangan: Kinerja hasil investasi di atas adalah hasil pada tahun-tahun sebelumnya. Hasil pada tahun mendatang bisa naik atau turun.

## PRULink Rupiah Infrastructure & Consumer Equity Fund (RICEF)



98% Saham  
2% Kas, Deposito dan Instrumen Pasar Uang

(data alokasi aset strategis per Desember 2017)

Dana investasi dalam mata uang Rupiah yang bertujuan mendapatkan potensi hasil investasi yang optimal dalam jangka panjang dengan berinvestasi, secara langsung dan/atau tidak langsung, pada saham dan efek bersifat ekuitas lainnya di sektor infrastruktur, konsumsi serta sektor lainnya yang terkait. Dana Investasi ini sesuai untuk nasabah yang bersedia menanggung tingkat risiko investasi tinggi.

Hasil Investasi Bersih rata-rata (%) per tahun 2017 (data per 31 Desember 2017)

DANA INVESTASI	2012 - 2017	Sejak Diluncurkan
PRULink Rupiah Infrastructure & Consumer Equity Fund (RICEF)	N/A	9,60%

### Pertumbuhan Harga Unit RICEF (dalam Rupiah)



Keterangan: Kinerja hasil investasi di atas adalah hasil pada tahun-tahun sebelumnya. Hasil pada tahun mendatang bisa naik atau turun.

## PRULink Rupiah Value Discovery Equity Fund (RVDF)

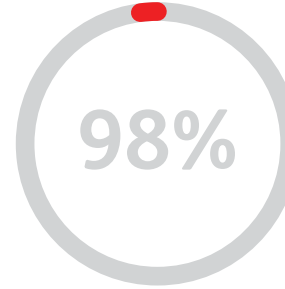


98% Saham  
2% Kas, Deposito dan  
Instrumen Pasar Uang

(data alokasi aset strategis per Desember 2017)

Dana investasi yang bertujuan untuk mendapatkan potensi hasil investasi yang optimal dalam jangka panjang melalui diversifikasi dalam portofolio yang dikelola secara aktif atas saham-saham yang diperdagangkan di Bursa Efek.

## PRULink Rupiah Global Emerging Markets Equity Fund (RGEM)



98% Saham  
2% Kas, Deposito dan  
Instrumen Pasar Uang

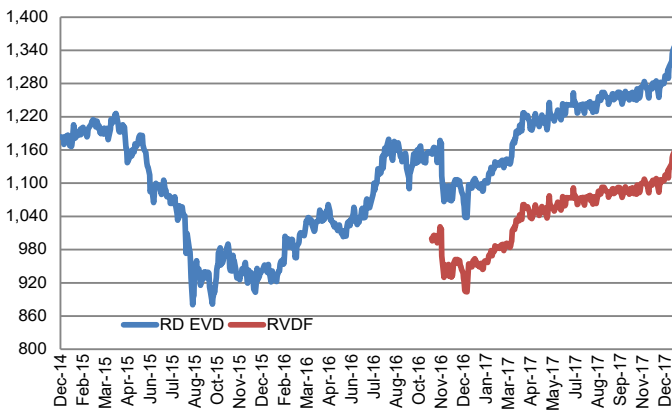
(data alokasi aset strategis per Desember 2017)

Dana Investasi yang bertujuan untuk memaksimalkan total pengembalian investasi dalam jangka panjang dengan berinvestasi terutama, secara langsung dan/atau tidak langsung, pada portofolio saham dan efek bersifat ekuitas lainnya dari perusahaan-perusahaan yang didirikan, tercatat atau melakukan kegiatan operasional utama di negara-negara berkembang di dunia, termasuk Indonesia.

Hasil Investasi Bersih rata-rata (%) per tahun 2017 (data per 31 Desember 2017)

DANA INVESTASI	2012 - 2017	Sejak Diluncurkan
PRULink Rupiah Value Discover Equity Fund (RVDF)	N/A	13.03%

### Pertumbuhan Harga Unit RVDF (dalam Rupiah)



Keterangan: Kinerja hasil investasi di atas adalah hasil pada tahun-tahun sebelumnya. Hasil pada tahun mendatang bisa naik atau turun.

## PRULink Rupiah Global Low Volatility Equity Fund (RGLV)



98% Saham  
2% Kas, Deposito dan  
Instrumen Pasar Uang

(data alokasi aset strategis per Desember 2017)

Dana Investasi yang bertujuan untuk memberikan total pengembalian investasi jangka panjang yang sejalan dengan pasar saham global dengan berinvestasi terutama, secara langsung dan/atau tidak langsung, pada efek bersifat ekuitas dari perusahaan-perusahaan yang tercatat di bursa efek seluruh dunia, termasuk Indonesia.

## Pilihan Dana Investasi PRUcapital protection

Dana Investasi	Profil Risiko	Biaya Pengelolaan Investasi (Per Tahun)*
PRULink Rupiah Cash Fund	Investasi pasar uang, risiko rendah	0,75%
PRULink Rupiah Fixed Income Fund	Investasi obligasi, risiko sedang	1,00%
PRULink Rupiah Managed Fund	Investasi campuran, risiko sedang-tinggi	1,50%
PRULink Rupiah Managed Fund <i>plus</i>	Investasi campuran, risiko sedang-tinggi	1,50%
PRULink Rupiah Indonesia Greater China Equity Fund	Investasi saham, risiko tinggi	1,75%
PRULink Rupiah Equity Fund <i>plus</i>	Investasi saham, risiko tinggi	2,00%
PRULink Rupiah Infrastructure & Consumer Equity Fund	Investasi saham, risiko tinggi	2,00%
PRULink Rupiah Value Discovery Equity Fund	Investasi saham, risiko tinggi	2,00%
PRULink Rupiah Global Emerging Markets Equity Fund	Investasi saham, risiko tinggi	Maksimum 2,50%
PRULink Rupiah Global Low Volatility Equity Fund	Investasi saham, risiko tinggi	Maksimum 2,50%

Catatan:

- \* Biaya ini langsung direfleksikan dalam Harga Unit dari Dana Investasi PRULink yang diterbitkan oleh PT Prudential Life Assurance.
- \* Pemilihan dana investasi sesuai dengan mata uang yang tertera dalam Polis.

## Performa **PRULink**

Hasil Investasi Bersih rata-rata (%) per tahun 2017 (data per 31 Desember 2017)

Dana Investasi	2012 - 2017	Sejak Diluncurkan
<b>PRULink</b> Rupiah Cash Fund	6,11%	7,24%
<b>PRULink</b> Rupiah Fixed Income Fund	4,04%	10,23%
<b>PRULink</b> Rupiah Managed Fund	4,79%	12,65%
<b>PRULink</b> Rupiah Managed Fund <i>plus</i>	5,54%	12,69%
<b>PRULink</b> Rupiah Equity Fund <i>plus</i>	N/A	7,32%
<b>PRULink</b> Rupiah Indonesia Greater China Equity Fund*	N/A	8,29%
<b>PRULink</b> Rupiah Infrastructure & Consumer Equity Fund**	N/A	9,60%
<b>PRULink</b> Rupiah Value Discovery Equity Fund***	N/A	13,03%
<b>PRULink</b> Rupiah Global Emerging Markets Equity Fund****	N/A	-
<b>PRULink</b> Rupiah Global Low Volatility Equity Fund*****	N/A	-

Catatan:

- \* **PRULink** Rupiah Indonesia Greater China Equity Fund diluncurkan pada tanggal 12 februari 2013.
  - \*\* **PRULink** Rupiah Equity Fund plus diluncurkan pada tanggal 8 April 2014.
  - \*\*\* **PRULink** Rupiah Infrastructure & Consumer Equity Fund diluncurkan pada tanggal 22 Juni 2015.
  - \*\*\*\* **PRULink** Rupiah Value Discovery Equity Fund diluncurkan pada tanggal 24 Oktober 2016.
  - \*\*\*\* **PRULink** Rupiah Global Emerging Markets Equity Fund diluncurkan pada tanggal 16 Juli 2018.
  - \*\*\*\*\* **PRULink** Rupiah Global Low Volatility Equity Fund diluncurkan pada tanggal 16 Juli 2018.
- Harga Unit akan dihitung secara harian dan dipublikasikan di *website* Prudential Indonesia dan surat kabar nasional.
  - Kinerja investasi **PRULink** pada tabel di atas merupakan hasil pada tahun-tahun sebelumnya. Hasil pada saat mendatang bisa berbeda. Nilai dan hasilnya dapat menaik ataupun menurun.
  - Kinerja yang disetahunkan menggunakan metode majemuk.
  - Pemilihan Dana investasi sesuai dengan mata uang yang tercantum dalam Polis.



