

## Strategi Investasi

### PRULink Rupiah Cash Fund (RCF)



Dana Investasi yang bertujuan untuk mendapatkan potensi hasil investasi yang optimal melalui penempatan dana dalam mata uang Rupiah, pada obligasi jangka pendek dan instrumen pasar uang seperti deposito berjangka dan Sertifikat Bank Indonesia (SBI). Dana investasi ini sesuai untuk nasabah yang bersedia menanggung tingkat risiko investasi rendah.

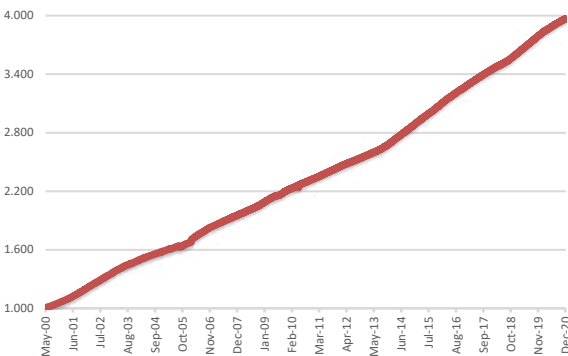
**91%** Kas & Deposito  
**9%** Obligasi

(Data alokasi aset strategis per Desember 2020)

Hasil investasi bersih rata-rata (%) per tahun 2020 (data per 31 Desember 2020)

DANA INVESTASI	5 tahun	Sejak Diluncurkan	Tanggal Diluncurkan	YTD
PRULink Rupiah Cash Fund (RCF)	5,20%	6,89%	25 April 2000	4,17%

### Pertumbuhan Harga Unit RCF (dalam Rupiah)



Keterangan:

Hasil investasi tidak dijamin, kinerja dan hasil investasi di atas adalah hasil pada tahun-tahun sebelumnya. Hasil pada tahun mendatang bisa naik atau turun.

## Strategi Investasi

### PRULink Rupiah Fixed Income Fund (RFF)



Dana Investasi jangka menengah dan panjang yang bertujuan untuk mendapatkan potensi hasil investasi yang optimal melalui penempatan dana dalam mata uang Rupiah pada instrumen investasi seperti obligasi, saham dan instrumen pendapatan tetap lainnya di pasar modal. Dana investasi ini sesuai untuk nasabah yang bersedia menanggung tingkat risiko investasi sedang.

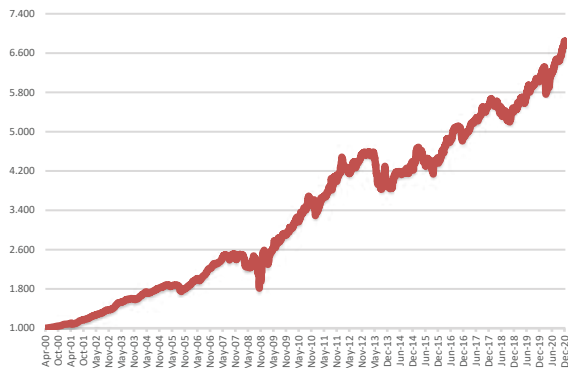
**92%** Obligasi Pemerintah  
**3%** Obligasi Korporasi, dan  
**5%** Kas & Deposito

(Data alokasi aset strategis per Desember 2020)

Hasil investasi bersih rata-rata (%) per tahun 2020 (data per 31 Desember 2020)

DANA INVESTASI	5 tahun	Sejak Diluncurkan	Tanggal Diluncurkan	YTD
PRULink Rupiah Fixed Income Fund (RFF)	9,11%	9,73%	25 April 2000	12,22%

### Pertumbuhan Harga Unit RFF (dalam Rupiah)

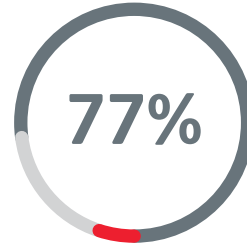


#### Keterangan:

Hasil investasi tidak dijamin, kinerja dan hasil investasi di atas adalah hasil pada tahun-tahun sebelumnya. Hasil pada tahun mendatang bisa naik atau turun.

## Strategi Investasi

### PRULink US Dollar Fixed Income Fund (DFF)



Dana Investasi dalam jangka menengah dan panjang yang bertujuan untuk mendapatkan potensi hasil investasi yang optimal melalui penempatan dana dalam mata uang US Dollar pada instrumen pendapatan tetap seperti obligasi dan instrumen Pendapatan tetap lainnya di pasar modal. Dana investasi ini sesuai untuk nasabah yang bersedia menanggung tingkat risiko investasi sedang.

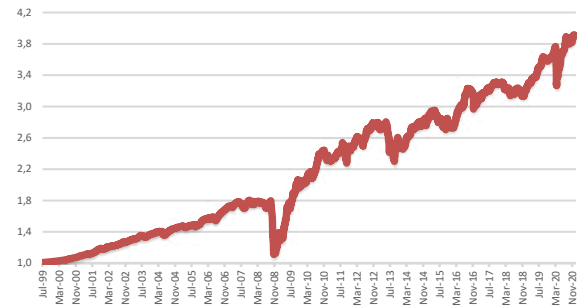
**77%** Obligasi Pemerintah  
**18%** Obligasi Korporasi, dan  
**5%** Kas % Deposito

(Data alokasi aset strategis per Desember 2020)

Hasil investasi bersih rata-rata (%) per tahun 2020 (data per 31 Desember 2020)

DANA INVESTASI	5 tahun	Sejak Diluncurkan	Tanggal Diluncurkan	YTD
PRULink US Dollar Fixed Income Fund (DFF)	7,26%	6,46%	5 April 1999	7,67%

### Pertumbuhan Harga Unit DFF (dalam Rupiah)

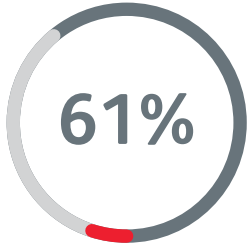


#### Keterangan:

Hasil investasi tidak dijamin, kinerja dan hasil investasi di atas adalah hasil pada tahun-tahun sebelumnya. Hasil pada tahun mendatang bisa naik atau turun.

## Strategi Investasi

### PRULink Rupiah Managed Fund (RMF)



**61%** Obligasi  
34% Saham, dan  
5% Kas & Deposito

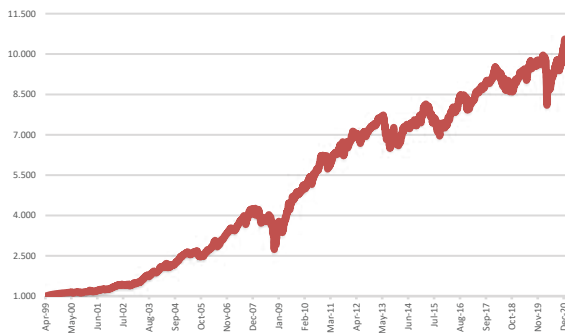
(Data alokasi aset strategis per Desember 2020)

Dana Investasi dalam jangka menengah dan panjang yang bertujuan untuk mendapatkan potensi hasil investasi yang optimal melalui penempatan dana dalam mata uang Rupiah pada instrumen investasi seperti obligasi, saham dan instrumen pasar uang. PRULink Managed Fund memiliki porsi Instrumen Obligasi yang dominan dibandingkan saham. Dana investasi ini sesuai untuk nasabah yang bersedia menanggung tingkat risiko investasi sedang-tinggi.

Hasil investasi bersih rata-rata (%) per tahun 2020 (data per 31 Desember 2020)

DANA INVESTASI	5 tahun	Sejak Diluncurkan	Tanggal Diluncurkan	YTD
PRULink Rupiah Manage Fund (RMF)	7,11%	11,38%	5 April 1999	6,57%

### Pertumbuhan Harga Unit RMF (dalam Rupiah)

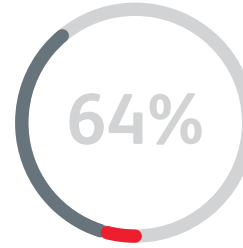


#### Keterangan:

Hasil investasi tidak dijamin, kinerja dan hasil investasi di atas adalah hasil pada tahun-tahun sebelumnya. Hasil pada tahun mendatang bisa naik atau turun.

## Strategi Investasi

### PRULink Rupiah Managed Fund Plus (RMP)



**64%** Saham  
32% Obligasi, dan  
4% Kas % Deposito

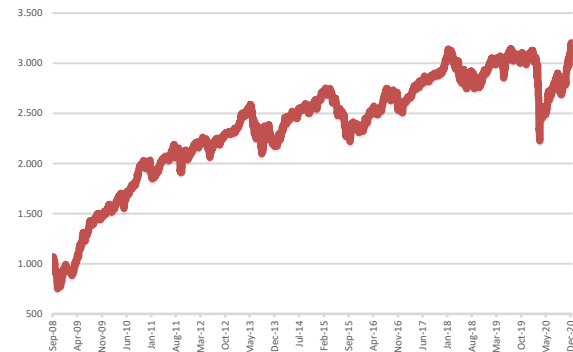
(Data alokasi aset strategis per Desember 2020)

Dana investasi jangka menengah dan panjang yang bertujuan untuk mendapatkan potensi hasil investasi yang optimal melalui penempatan dana dalam mata uang Rupiah pada instrumen investasi seperti obligasi, saham dan instrumen pasar uang. Dana investasi ini sesuai untuk nasabah yang bersedia menanggung tingkat risiko investasi sedang-tinggi.

Hasil investasi bersih rata-rata (%) per tahun 2020 (data per 31 Desember 2020)

DANA INVESTASI	5 tahun	Sejak Diluncurkan	Tanggal Diluncurkan	YTD
PRULink Rupiah Manage Fund Plus (RMP)	5,60%	9,71%	15 Sept 2008	1,18%

### Pertumbuhan Harga Unit RMP (dalam Rupiah)

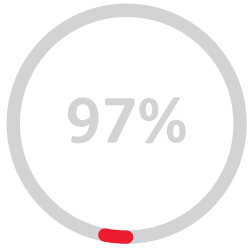


#### Keterangan:

Hasil investasi tidak dijamin, kinerja dan hasil investasi di atas adalah hasil pada tahun-tahun sebelumnya. Hasil pada tahun mendatang bisa naik atau turun.

## Strategi Investasi

### PRULink Rupiah Indonesia Greater China Equity Fund (RGCF)



97% Saham  
3% Kas & Deposito

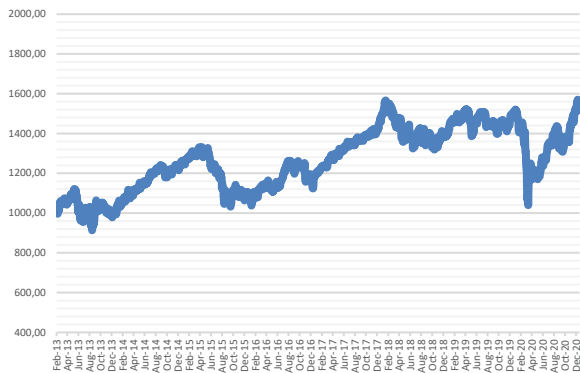
(Data alokasi aset strategis per Desember 2020)

Dana Investasi dalam mata uang Rupiah yang bertujuan untuk mendapatkan potensi hasil investasi yang maksimal dalam jangka panjang melalui penempatan dana, secara langsung dan/atau tidak langsung, terutama pada efek bersifat ekuitas dari perusahaan-perusahaan yang tercatat, didirikan, atau melakukan kegiatan operasional utama di Indonesia dan kawasan *Greater China* (Republik Rakyat Tiongkok, Hong Kong dan Taiwan). Dana investasi ini sesuai untuk nasabah yang bersedia menanggung tingkat risiko investasi tinggi.

Hasil investasi bersih rata-rata (%) per tahun 2020 (data per 31 Desember 2020)

DANA INVESTASI	5 tahun	Sejak Diluncurkan	Tanggal Diluncurkan	YTD
PRULink Rupiah Indonesia Greater China Equity Fund (RGCF)	6,53%	5,43%	13 Feb 2013	1,42%

### Pertumbuhan Harga Unit RGCF (dalam Rupiah)

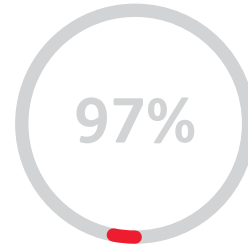


#### Keterangan:

Hasil investasi tidak dijamin, kinerja dan hasil investasi di atas adalah hasil pada tahun-tahun sebelumnya. Hasil pada tahun mendatang bisa naik atau turun.

## Strategi Investasi

### PRULink US Dollar Indonesia Greater China Equity Fund (DGCF)



97% Saham  
3% Kas & Deposito

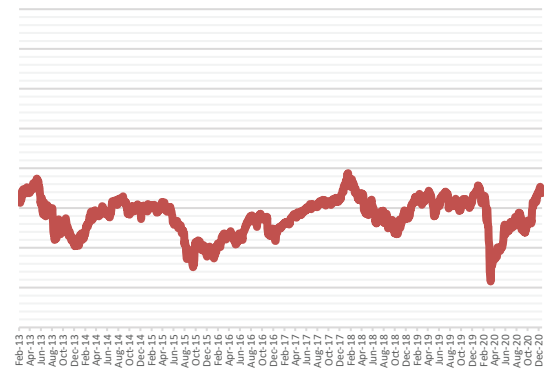
(Data alokasi aset strategis per Desember 2020)

Dana Investasi dalam mata uang US Dollar yang bertujuan untuk mendapatkan potensi hasil investasi yang maksimal dalam jangka panjang melalui penempatan dana, secara langsung dan/atau tidak langsung, terutama pada efek bersifat ekuitas dari perusahaan-perusahaan yang tercatat, didirikan, atau melakukan kegiatan operasional utama di Indonesia dan kawasan *Greater China* (Republik Rakyat Tiongkok, Hong Kong dan Taiwan). Dana investasi ini sesuai untuk nasabah yang bersedia menanggung tingkat risiko investasi tinggi.

Hasil investasi bersih rata-rata (%) per tahun 2020 (data per 31 Desember 2020)

DANA INVESTASI	5 tahun	Sejak Diluncurkan	Tanggal Diluncurkan	YTD
PRULink US Dollar Indonesia Greater China Equity Fund (DGCF)	6,06%	0,47%	13 Feb 2013	0,27%

### Pertumbuhan Harga Unit DGCF (dalam Rupiah)

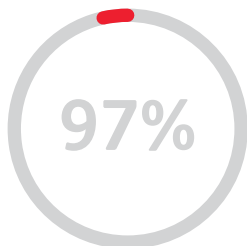


#### Keterangan:

Hasil investasi tidak dijamin, kinerja dan hasil investasi di atas adalah hasil pada tahun-tahun sebelumnya. Hasil pada tahun mendatang bisa naik atau turun.

## Strategi Investasi

### PRULink Rupiah Equity Fund Plus (REP)



Dana investasi yang bertujuan untuk mendapatkan potensi hasil investasi yang optimal dalam jangka panjang melalui diversifikasi dalam portofolio yang dikelola secara fleksibel dan dinamis atas saham-saham yang diperdagangkan di Bursa Efek Indonesia. Dana Investasi ini sesuai untuk nasabah yang bersedia menanggung tingkat risiko investasi tinggi.

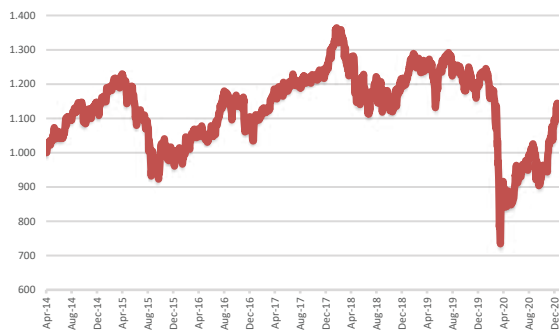
97% Saham  
3% Kas & Deposito

(Data alokasi aset strategis per Desember 2020)

Hasil investasi bersih rata-rata (%) per tahun 2020 (data per 31 Desember 2020)

DANA INVESTASI	5 tahun	Sejak Diluncurkan	Tanggal Diluncurkan	YTD
PRULink Rupiah Equity Fund Plus (REP)	1,77%	1,42%	8 April 2014	-10,45%

### Pertumbuhan Harga Unit REP (dalam Rupiah)

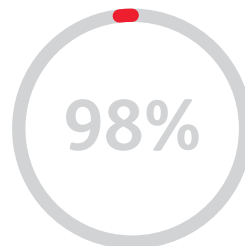


#### Keterangan:

Hasil investasi tidak dijamin, kinerja dan hasil investasi di atas adalah hasil pada tahun-tahun sebelumnya. Hasil pada tahun mendatang bisa naik atau turun.

## Strategi Investasi

### PRULink Rupiah Infrastructure & Consumer Equity Fund (RICEF)



Dana investasi dalam mata uang Rupiah yang bertujuan mendapatkan potensi hasil investasi yang optimal dalam jangka panjang dengan berinvestasi, secara langsung dan/atau tidak langsung, pada saham dan efek bersifat ekuitas lainnya di sektor infrastruktur, konsumsi serta sektor lainnya yang terkait. Dana Investasi ini sesuai untuk nasabah yang bersedia menanggung tingkat risiko investasi tinggi.

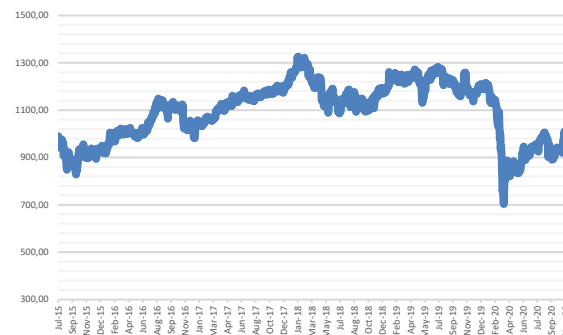
98% Saham  
2% Kas & Deposito

(Data alokasi aset strategis per Desember 2020)

Hasil investasi bersih rata-rata (%) per tahun 2020 (data per 31 Desember 2020)

DANA INVESTASI	5 tahun	Sejak Diluncurkan	Tanggal Diluncurkan	YTD
PRULink Rupiah Infrastructure & Consumer Equity Fund (RICEF)	3,61%	2,12%	22 Juni 2015	-6,44%

### Pertumbuhan Harga Unit RICEF (dalam Rupiah)



#### Keterangan:

Hasil investasi tidak dijamin, kinerja dan hasil investasi di atas adalah hasil pada tahun-tahun sebelumnya. Hasil pada tahun mendatang bisa naik atau turun.

## Strategi Investasi

### PRULink US Dollar Infrastructure & Consumer Equity Fund (DICEF)



Dana investasi dalam mata uang US Dollar yang bertujuan mendapatkan potensi hasil investasi yang optimal dalam jangka panjang dengan berinvestasi, secara langsung dan/atau tidak langsung, pada saham dan efek bersifat ekuitas lainnya di sektor infrastruktur, konsumsi serta sektor lainnya yang terkait. Dana Investasi ini sesuai untuk nasabah yang bersedia menanggung tingkat risiko investasi tinggi.

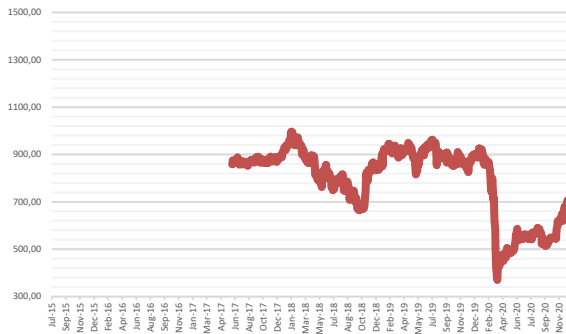
98% Saham  
2% Kas & Deposito

(Data alokasi aset strategis per Desember 2020)

Hasil investasi bersih rata-rata (%) per tahun 2020 (data per 31 Desember 2020)

DANA INVESTASI	5 tahun	Sejak Diluncurkan	Tanggal Diluncurkan	YTD
PRULink US Dollar Infrastructure & Consumer Equity Fund (DICEF)	N/A	-6,03%	12 Juni 2017	-23,12%

### Pertumbuhan Harga Unit DICEF (dalam US Dollar)

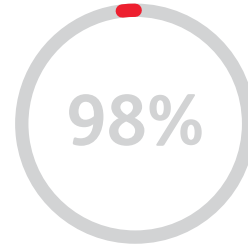


#### Keterangan:

Hasil investasi tidak dijamin, kinerja dan hasil investasi di atas adalah hasil pada tahun-tahun sebelumnya. Hasil pada tahun mendatang bisa naik atau turun.

## Strategi Investasi

### PRULink Rupiah Value Discovery Equity Fund (RVDF)



Dana investasi yang bertujuan untuk mendapatkan potensi hasil investasi yang optimal dalam jangka panjang melalui diversikasi dalam portofolio yang dikelola secara aktif atas saham saham yang diperdagangkan di Bursa Efek Indonesia.

98% Saham  
2% Kas & Deposito

(Data alokasi aset strategis per Desember 2020)

Hasil investasi bersih rata-rata (%) per tahun 2020 (data per 31 Desember 2020)

DANA INVESTASI	5 tahun	Sejak Diluncurkan	Tanggal Diluncurkan	YTD
PRULink Rupiah Value Discovery Equity Fund (RVDF)	N/A	0,98%	24 Okt 2016	-4,45%

### Pertumbuhan Harga Unit RVDF (dalam Rupiah)

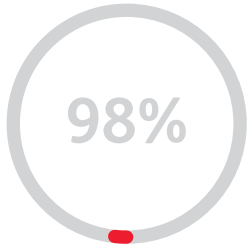


#### Keterangan:

Hasil investasi tidak dijamin, kinerja dan hasil investasi di atas adalah hasil pada tahun-tahun sebelumnya. Hasil pada tahun mendatang bisa naik atau turun.

## Strategi Investasi

### PRULink Rupiah Global Emerging Markets Equity Fund (RGEM)



98% Saham  
2% Kas & Deposito

(Data alokasi aset strategis per Desember 2020)

Dana Investasi yang bertujuan untuk memaksimalkan total pengembalian investasi dalam jangka panjang dengan berinvestasi terutama, secara langsung dan/atau tidak langsung, pada portofolio saham dan efek bersifat ekuitas lainnya dari perusahaan-perusahaan yang didirikan, tercatat atau melakukan kegiatan operasional utama di negara-negara berkembang di dunia, termasuk Indonesia.

Hasil investasi bersih rata-rata (%) per tahun 2020 (data per 31 Desember 2020)

DANA INVESTASI	5 tahun	Sejak Diluncurkan	Tanggal Diluncurkan	YTD
PRULink Rupiah Global Emerging Markets Equity Fund (RGEM)	N/A	-0,45%	16 Juli 2018	3,47%

### Pertumbuhan Harga Unit RGEM (dalam Rupiah)

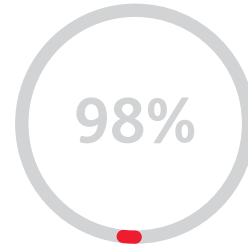


#### Keterangan:

Hasil investasi tidak dijamin, kinerja dan hasil investasi di atas adalah hasil pada tahun-tahun sebelumnya. Hasil pada tahun mendatang bisa naik atau turun.

## Strategi Investasi

### PRULink US Dollar Global Emerging Markets Equity Fund (DGEM)



98% Saham  
2% Kas & Deposito

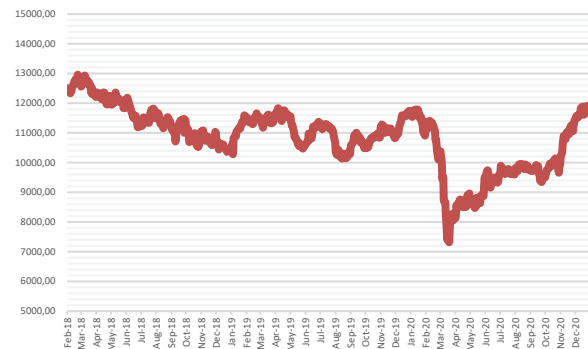
(Data alokasi aset strategis per Desember 2020)

Dana Investasi yang bertujuan untuk memaksimalkan total pengembalian investasi dalam jangka panjang dengan berinvestasi terutama, secara langsung dan/atau tidak langsung, pada portofolio saham dan efek bersifat ekuitas lainnya dari perusahaan-perusahaan yang didirikan, tercatat atau melakukan kegiatan operasional utama di negara-negara berkembang di dunia, termasuk Indonesia.

Hasil investasi bersih rata-rata (%) per tahun 2020 (data per 31 Desember 2020)

DANA INVESTASI	5 tahun	Sejak Diluncurkan	Tanggal Diluncurkan	YTD
PRULink US Dollar Global Emerging Markets Equity Fund (DGEM)	N/A	-1,65%	6 Feb 2018	1,85%

### Pertumbuhan Harga Unit DGEM (dalam US Dollar)



#### Keterangan:

Hasil investasi tidak dijamin, kinerja dan hasil investasi di atas adalah hasil pada tahun-tahun sebelumnya. Hasil pada tahun mendatang bisa naik atau turun.

## Strategi Investasi

### PRULink Rupiah Global Low Volatility Equity Fund (RGLV)



96% Saham  
4% Kas & Deposito

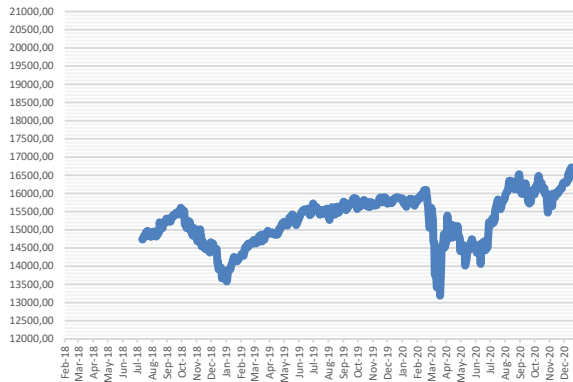
(Data alokasi aset strategis per Desember 2020)

Dana Investasi yang bertujuan untuk memberikan total pengembalian investasi jangka panjang yang sejalan dengan pasar saham global dengan berinvestasi terutama, secara langsung dan/atau tidak langsung, pada efek bersifat ekuitas dari perusahaan-perusahaan yang tercatat di bursa efek seluruh dunia, termasuk Indonesia.

Hasil investasi bersih rata-rata (%) per tahun 2020 (data per 31 Desember 2020)

DANA INVESTASI	5 tahun	Sejak Diluncurkan	Tanggal Diluncurkan	YTD
PRULink Rupiah Global Low Volatility Equity Fund (RGLV)	N/A	5,16%	16 Juli 2018	5,07%

### Pertumbuhan Harga Unit RGLV (dalam Rupiah)

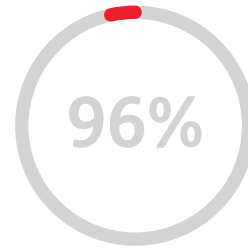


#### Keterangan:

Hasil investasi tidak dijamin, kinerja dan hasil investasi di atas adalah hasil pada tahun-tahun sebelumnya. Hasil pada tahun mendatang bisa naik atau turun.

## Strategi Investasi

### PRULink US Dollar Global Low Volatility Equity Fund (DGLV)



96% Saham  
4% Kas & Deposito

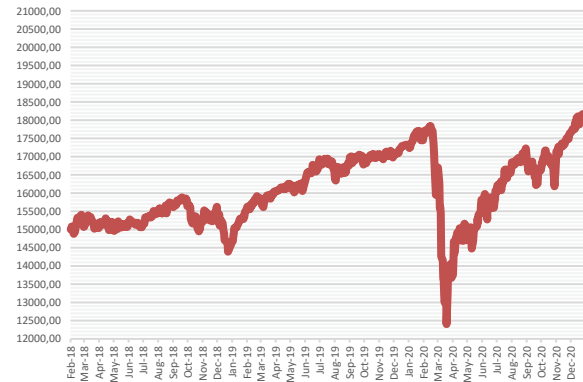
(Data alokasi aset strategis per Desember 2020)

Dana Investasi yang bertujuan untuk memberikan total pengembalian investasi jangka panjang yang sejalan dengan pasar saham global dengan berinvestasi terutama, secara langsung dan/atau tidak langsung, pada efek bersifat ekuitas dari perusahaan-perusahaan yang tercatat di bursa efek seluruh dunia, termasuk Indonesia.

Hasil investasi bersih rata-rata (%) per tahun 2020 (data per 31 Desember 2020)

DANA INVESTASI	5 tahun	Sejak Diluncurkan	Tanggal Diluncurkan	YTD
PRULink US Dollar Global Low Volatility Equity Fund (DGLV)	N/A	6,82%	6 Feb 2018	4,86%

### Pertumbuhan Harga Unit DGLV (dalam US Dollar)



#### Keterangan:

Hasil investasi tidak dijamin, kinerja dan hasil investasi di atas adalah hasil pada tahun-tahun sebelumnya. Hasil pada tahun mendatang bisa naik atau turun.



## Strategi Investasi

### PRULink Rupiah Global Multi Asset Navigator Fund



Dana Investasi jangka menengah dan Panjang yang bertujuan untuk mendapatkan potensi hasil investasi yang optimal melalui penempatan dana dalam mata uang Rupiah pada instrumen investasi terutama pada obligasi, saham, dan instrumen pasar uang di dalam dan luar negeri. Dana Investasi ini sesuai untuk nasabah yang bersedia menanggung tingkat risiko investasi sedang-tinggi.

**60%** Global Multi Asset  
25% Saham  
**13%** Pendapatan Tetap  
**2%** Kas & Deposito

(Data alokasi aset strategis per Desember 2020)

Hasil investasi bersih rata-rata (%) per tahun 2020 (data per 31 Desember 2020)

DANA INVESTASI	5 tahun	Sejak Diluncurkan	Tanggal Diluncurkan	YTD
PRULink Rupiah Multi Asset Navigator Fund (RGMN)	N/A	4,35%	6 Feb 2018	5,87%

### Pertumbuhan Harga Unit RGMN (dalam Rupiah)

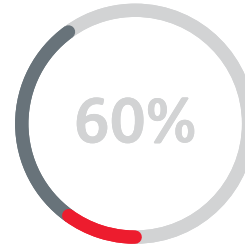


#### Keterangan:

Hasil investasi tidak dijamin, kinerja dan hasil investasi di atas adalah hasil pada tahun-tahun sebelumnya. Hasil pada tahun mendatang bisa naik atau turun.

## Strategi Investasi

### PRULink US Dollar Global Multi Asset Navigator Fund



Dana Investasi jangka menengah dan Panjang yang bertujuan untuk mendapatkan potensi hasil investasi yang optimal melalui penempatan dana dalam mata uang US Dollar pada instrumen investasi terutama pada obligasi, saham, dan instrumen pasar uang di dalam dan luar negeri. Dana Investasi ini sesuai untuk nasabah yang bersedia menanggung tingkat risiko investasi sedang-tinggi.

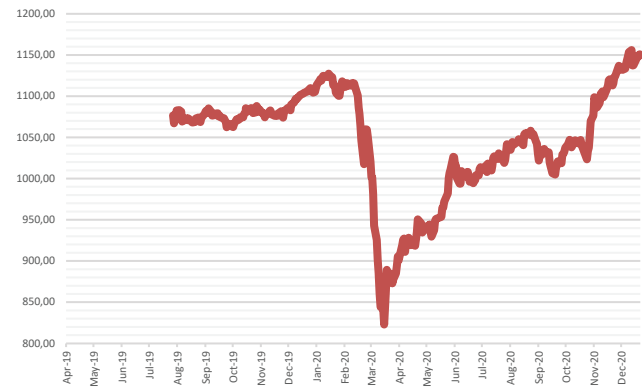
**60%** Global Multi Asset  
25% Saham  
**13%** Pendapatan Tetap  
**2%** Kas & Deposito

(Data alokasi aset strategis per Desember 2020)

Hasil investasi bersih rata-rata (%) per tahun 2020 (data per 31 Desember 2020)

DANA INVESTASI	5 tahun	Sejak Diluncurkan	Tanggal Diluncurkan	YTD
PRULink Rupiah Multi Asset Navigator Fund (RGMN)	N/A	5,53%	6 Feb 2018	4,66%

### Pertumbuhan Harga Unit RGMN (dalam US Dollar)

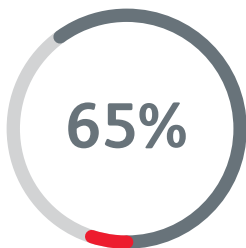


#### Keterangan:

Hasil investasi tidak dijamin, kinerja dan hasil investasi di atas adalah hasil pada tahun-tahun sebelumnya. Hasil pada tahun mendatang bisa naik atau turun.

## Strategi Investasi

### PRULink US Dollar Multi Assets Income Fund



65% Saham  
29% Pendapatan Tetap  
6% Kas & Deposito

(Data alokasi aset strategis per Desember 2020)

Dana Investasi dalam mata uang US dollar yang memiliki strategi investasi campuran dengan rincian alokasi aset sebagai berikut: 0%-95% pada efek bersifat saham termasuk reksa dana saham dan/atau reksa dana campuran, 0%-95% pada efek bersifat pendapatan tetap termasuk reksa dana pendapatan tetap dan/atau reksa dana campuran dan 0%-10% pada kas, deposito dan/atau instrumen pasar uang termasuk reksa dana pasar uang. Alokasi aset investasi di atas akan diinvestasikan pada efek dalam dan luar negeri dengan komposisi maksimum yang disesuaikan dengan ketentuan batasan penempatan investasi luar negeri yang diatur dalam peraturan perundang-undangan yang berlaku. Dana Investasi PRULink US Dollar

Multi Assets Income Fund dapat membayarkan sejumlah dana secara berkala kepada Pemegang Polis dengan nominal tertentu berdasarkan porsi kepemilikan Unit pada Dana Investasi ini oleh Pemegang Polis (selanjutnya disebut "Tambahkan Nilai Investasi"). Dana Investasi ini sesuai untuk nasabah yang bersedia menanggung tingkat risiko investasi sedang-tinggi.

Hasil investasi bersih rata-rata (%) per tahun 2020 (data per 31 Desember 2020)

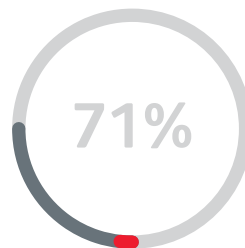
DANA INVESTASI	5 tahun	Sejak Diluncurkan	Tanggal Diluncurkan	YTD
PRULink US Dollar Multi Assets Income Fund	N/A	11,70%	N/A	-

#### Catatan:

- Tambahan Nilai Investasi ini tidak dijamin. Pembayaran Tambahan Nilai Investasi dapat diambil dari hal-hal berikut:
  - Pengembangan investasi awal, atau
  - investasi awal atau kombinasi antara (i) dan/atau (ii) dan/atau (iii). Pembayaran Tambahan Nilai Investasi secara bulanan kepada Pemegang Polis berpotensi mengurangi Nilai Tunai yang dihasilkan Dana Investasi di masa mendatang sehingga dapat mempengaruhi keberlangsungan Polis sampai dengan akhir pertanggungan. Pemegang Polis disarankan selalu memastikan kecukupan dana yang tersedia untuk keberlangsungan Polis dan jika diperlukan melakukan penambahan dana atau Premi *Top-up* Tunggal untuk mengoptimalkan tingkat hasil investasi (jika ada) di masa mendatang.
- Tambahan Nilai Investasi akan dibayarkan ke rekening tabungan Standard Chartered Bank atas nama Pemegang Polis yang terdaftar pada Penanggung, untuk Pemegang Polis yang tidak lagi terdaftar pada Penanggung sebagai pemilik rekening tabungan Standard Chartered Bank, Tambahan Nilai Investasi akan dibayarkan dalam bentuk Premi *Top-Up* Tunggal ke Dana Investasi tersebut. Pemegang Polis tetap dapat menggunakan Tambahan Nilai Investasi tersebut dengan cara melakukan transaksi Penarikan (*Withdrawal*) Unit, atas Penarikan tersebut akan dikenakan Biaya Penarikan sebagaimana diatur dalam Polis.

## Strategi Investasi

### PRULink US Dollar Heritage Conservative Income Fund



71% Pendapatan Tetap  
26% Saham  
3% Kas & Deposito

(Data alokasi aset strategis per Desember 2020)

Dana investasi dalam mata uang US dollar yang memiliki strategi investasi campuran dengan rincian alokasi aset sebagai berikut: 0%-35% pada efek bersifat ekuitas termasuk reksa dana saham dan/atau reksa dana campuran, 0%-95% pada efek bersifat pendapatan tetap termasuk reksa dana pendapatan tetap dan/atau reksa dana campuran dan 0%-10% pada kas, deposito dan/atau instrumen pasar uang termasuk reksa dana pasar uang. Alokasi aset investasi di atas akan diinvestasikan pada efek dalam dan luar negeri dengan komposisi maksimum yang disesuaikan dengan ketentuan batasan penempatan investasi luar negeri yang diatur dalam peraturan perundang-undangan yang berlaku. Dana Investasi PRULink US Dollar

Heritage Conservative Income Fund dapat membayarkan sejumlah dana secara berkala kepada Pemegang Polis dengan nominal tertentu berdasarkan porsi kepemilikan Unit pada Dana Investasi ini oleh Pemegang Polis (selanjutnya disebut "Tambahkan Nilai Investasi"). Dana Investasi ini sesuai untuk nasabah yang bersedia menanggung tingkat risiko investasi sedang-tinggi.

Hasil investasi bersih rata-rata (%) per tahun 2020 (data per 31 Desember 2020)

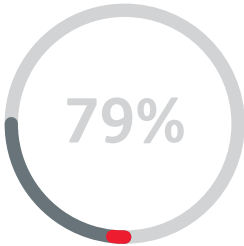
DANA INVESTASI	5 tahun	Sejak Diluncurkan	Tanggal Diluncurkan	YTD
PRULink US Dollar Heritage Conservative Income Fund	N/A	6,96%	N/A	-

#### Catatan:

- Tambahan Nilai Investasi ini tidak dijamin. Pembayaran Tambahan Nilai Investasi dapat diambil dari hal-hal berikut:
  - Pengembangan investasi awal, atau
  - investasi awal atau kombinasi antara (i) dan/atau (ii) dan/atau (iii). Pembayaran Tambahan Nilai Investasi secara bulanan kepada Pemegang Polis berpotensi mengurangi Nilai Tunai yang dihasilkan Dana Investasi di masa mendatang sehingga dapat mempengaruhi keberlangsungan Polis sampai dengan akhir pertanggungan. Pemegang Polis disarankan selalu memastikan kecukupan dana yang tersedia untuk keberlangsungan Polis dan jika diperlukan melakukan penambahan dana atau Premi *Top-up* Tunggal untuk mengoptimalkan tingkat hasil investasi (jika ada) di masa mendatang.
- Tambahan Nilai Investasi akan dibayarkan ke rekening tabungan Standard Chartered Bank atas nama Pemegang Polis yang terdaftar pada Penanggung, untuk Pemegang Polis yang tidak lagi terdaftar pada Penanggung sebagai pemilik rekening tabungan Standard Chartered Bank, Tambahan Nilai Investasi akan dibayarkan dalam bentuk Premi *Top-Up* Tunggal ke Dana Investasi tersebut. Pemegang Polis tetap dapat menggunakan Tambahan Nilai Investasi tersebut dengan cara melakukan transaksi Penarikan (*Withdrawal*) Unit, atas Penarikan tersebut akan dikenakan Biaya Penarikan sebagaimana diatur dalam Polis.

## Strategi Investasi

### PRULink Rupiah Global Managed Income Fund



0%-79% pada efek bersifat ekuitas termasuk reksa dana saham dan/atau reksa dana campuran

0%-79% pada efek bersifat pendapatan tetap termasuk reksa dana pendapatan tetap dan/atau reksa dana campuran

0%-10% pada kas, deposito dan/atau instrumen pasar uang termasuk reksa dana pasar uang

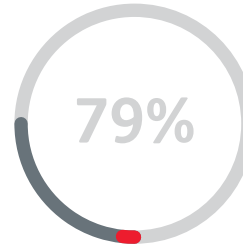
Dana Investasi ini sesuai untuk nasabah yang bersedia menanggung tingkat risiko investasi sedang-tinggi. Pada PRULink Rupiah Global Managed Income Fund, terdapat tambahan biaya pengelolaan instrument efek luar negeri di luar Biaya Pengelolaan Dana Investasi yang tercantum pada Polis. Informasi lebih lanjut dapat dilihat pada *Fund Fact Sheet*.

#### Catatan:

1. Tambahan Nilai Investasi ini tidak dijamin. Pembayaran Tambahan Nilai Investasi dapat diambil dari hal-hal berikut:
  - (i) pembagian hasil investasi, (ii) Pengembangan investasi awal, atau (iii) investasi awal atau kombinasi antara (i) dan/atau (ii) dan/atau (iii). Pembayaran Tambahan Nilai Investasi secara bulanan kepada Pemegang Polis berpotensi mengurangi Nilai Tunai yang dihasilkan Dana Investasi di masa mendatang sehingga dapat mempengaruhi keberlangsungan Polis sampai dengan akhir pertanggungan. Pemegang Polis disarankan selalu memastikan kecukupan dana yang tersedia untuk keberlangsungan Polis dan jika diperlukan melakukan penambahan dana atau Premi *Top-up* Tunggal untuk mengoptimalkan tingkat hasil investasi (jika ada) di masa mendatang.
2. Tambahan Nilai Investasi akan dibayarkan ke rekening tabungan Standard Chartered Bank atas nama Pemegang Polis yang terdaftar pada Penanggung, untuk Pemegang Polis yang tidak lagi terdaftar pada Penanggung sebagai pemilik rekening tabungan Standard Chartered Bank, Tambahan Nilai Investasi akan dibayarkan dalam bentuk Premi *Top-Up* Tunggal ke Dana Investasi tersebut. Pemegang Polis tetap dapat menggunakan Tambahan Nilai Investasi tersebut dengan cara melakukan transaksi Penarikan (*Withdrawal*) Unit, atas Penarikan tersebut akan dikenakan Biaya Penarikan sebagaimana diatur dalam Polis.

## Strategi Investasi

### PRULink US Dollar Global Managed Income Fund



0%-79% pada efek bersifat ekuitas termasuk reksa dana saham dan/atau reksa dana campuran

0%-79% pada efek bersifat pendapatan tetap termasuk reksa dana pendapatan tetap dan/atau reksa dana campuran

0%-10% pada kas, deposito dan/atau instrumen pasar uang termasuk reksa dana pasar uang

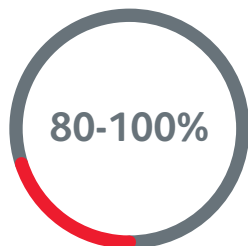
Dana Investasi ini sesuai untuk nasabah yang bersedia menanggung tingkat risiko investasi sedang-tinggi. Pada PRULink US Dollar Global Managed Income Fund, terdapat tambahan biaya pengelolaan instrument efek luar negeri di luar Biaya Pengelolaan Dana Investasi yang tercantum pada Polis. Informasi lebih lanjut dapat dilihat pada *Fund Fact Sheet*.

#### Catatan:

1. Tambahan Nilai Investasi ini tidak dijamin. Pembayaran Tambahan Nilai Investasi dapat diambil dari hal-hal berikut:
  - (i) pembagian hasil investasi, (ii) Pengembangan investasi awal, atau (iii) investasi awal atau kombinasi antara (i) dan/atau (ii) dan/atau (iii). Pembayaran Tambahan Nilai Investasi secara bulanan kepada Pemegang Polis berpotensi mengurangi Nilai Tunai yang dihasilkan Dana Investasi di masa mendatang sehingga dapat mempengaruhi keberlangsungan Polis sampai dengan akhir pertanggungan. Pemegang Polis disarankan selalu memastikan kecukupan dana yang tersedia untuk keberlangsungan Polis dan jika diperlukan melakukan penambahan dana atau Premi *Top-up* Tunggal untuk mengoptimalkan tingkat hasil investasi (jika ada) di masa mendatang.
2. Tambahan Nilai Investasi akan dibayarkan ke rekening tabungan Standard Chartered Bank atas nama Pemegang Polis yang terdaftar pada Penanggung, untuk Pemegang Polis yang tidak lagi terdaftar pada Penanggung sebagai pemilik rekening tabungan Standard Chartered Bank, Tambahan Nilai Investasi akan dibayarkan dalam bentuk Premi *Top-Up* Tunggal ke Dana Investasi tersebut. Pemegang Polis tetap dapat menggunakan Tambahan Nilai Investasi tersebut dengan cara melakukan transaksi Penarikan (*Withdrawal*) Unit, atas Penarikan tersebut akan dikenakan Biaya Penarikan sebagaimana diatur dalam Polis.

## Strategi Investasi

### PRULink US Dollar Global Tech Equity Fund



**80-100%** Reksa Dana dan Saham  
**0-20%** kas, deposito dan/atau instrumen pasar uang termasuk reksa dana pasar uang

Dana investasi dalam mata uang US Dollar yang bertujuan mendapatkan potensi hasil investasi yang optimal dalam jangka panjang yang sejalan dengan pasar saham global yang berkonsentrasi pada sektor teknologi dengan berinvestasi terutama, secara langsung dan/atau tidak langsung, pada efek bersifat ekuitas dari perusahaan-perusahaan yang tercatat di bursa efek seluruh dunia, termasuk Indonesia. Pada PRULink US Dollar Global Tech Equity Fund, terdapat tambahan biaya pengelolaan instrument efek luar negeri di luar Biaya Pengelolaan Dana Investasi yang tercantum pada Polis. Informasi lebih lanjut dapat dilihat pada *Fund Fact Sheet*.

## Pilihan Dana Investasi

Dana Investasi	Profil Risiko	Biaya Pengelolaan Investasi (Per Tahun)*
PRULink Rupiah Cash Fund	Investasi pasar uang, risiko rendah	0,75%
PRULink Rupiah Fixed Income Fund	Investasi obligasi, risiko sedang	1,00%
PRULink US Dollar Fixed Income Fund	Investasi obligasi, risiko sedang	1,00%
PRULink Rupiah Managed Fund	Investasi seimbang, risiko sedang-tinggi	1,50%
PRULink Rupiah Managed Fund Plus	Investasi seimbang, risiko sedang-tinggi	1,50%
PRULink Rupiah Indonesia Greater China Equity Fund	Investasi saham, risiko tinggi	1,75%
PRULink US Dollar Indonesia Greater China Equity Fund	Investasi saham, risiko tinggi	1,75%
PRULink Rupiah Equity Fund Plus	Investasi saham, risiko tinggi	2,00%
PRULink Rupiah Infrastructure & Consumer Equity Fund	Investasi saham, risiko tinggi	2,00%
PRULink US Dollar Infrastructure & Consumer Equity Fund	Investasi saham, risiko tinggi	2,00%
PRULink Rupiah Value Discovery Equity Fund	Investasi saham, risiko tinggi	2,00%
PRULink Rupiah Global Emerging Markets Equity Fund	Investasi saham, risiko tinggi	Maksimum 2,50%

## Pilihan Dana Investasi

Dana Investasi	Profil Risiko	Biaya Pengelolaan Investasi (Per Tahun)*
PRULink US Dollar Global Emerging Markets Equity Fund	Investasi saham, risiko tinggi	Maksimum 2,50%
PRULink Rupiah Global Low Volatility Equity Fund	Investasi saham, risiko tinggi	Maksimum 2,50%
PRULink US Dollar Global Low Volatility Equity Fund	Investasi saham, risiko tinggi	Maksimum 2,50%
PRULink Rupiah Multi Assets Navigator Fund	Investasi seimbang, risiko sedang-tinggi	Maksimum 2,00%
PRULink US Dollar Multi Assets Navigator Fund	Investasi seimbang, risiko sedang-tinggi	Maksimum 2,00%
PRULink US Dollar Multi Assets Income Fund	Investasi seimbang, risiko sedang-tinggi	Maksimum 2,00%
PRULink US Dollar Heritage Conservative Income Fund	Investasi seimbang, risiko sedang-tinggi	Maksimum 1,50%
PRULink US Dollar Global Tech Equity Fund <sup>1) 2)</sup>	Investasi saham, risiko tinggi	Maksimum 2,50%
PRULink Rupiah Global Managed Income Fund <sup>1) 3)</sup>	Investasi seimbang, risiko sedang-tinggi	Maksimum 2,00%
PRULink US Dollar Global Managed Income Fund <sup>1) 3)</sup>	Investasi seimbang, risiko sedang-tinggi	Maksimum 2,00%

## Pilihan Dana Investasi

Catatan:

- \* Biaya ini langsung direfleksikan dalam harga unit dari Dana Investasi PRULink yang diterbitkan oleh PT Prudential Life Assurance.
- \* Pemilihan dana investasi sesuai dengan mata uang yang tertera dalam Polis.
- <sup>1)</sup> Jenis dana investasi ini akan diinvestasikan di luar negeri dengan komposisi maksimum yang disesuaikan dengan ketentuan batasan penempatan investasi luar negeri yang diatur dalam peraturan perundang-undangan yang berlaku. Kami setiap saat dan tanpa pemberitahuan sebelumnya kepada pemegang Polis, dapat tidak menerima permohonan *Top-up* dan/atau *Switching* dan/atau *Redirection* demi mematuhi peraturan perundang-undangan yang berlaku.
- <sup>2)</sup> Pada PRULink US Dollar Global Tech Equity Fund, terdapat tambahan biaya pengelolaan instrument efek luar negeri di luar Biaya Pengelolaan Dana Investasi yang tercantum pada Polis. Informasi lebih lanjut dapat dilihat pada *fund fact sheet*.
- <sup>3)</sup> Pada PRULink Rupiah/US Dollar Global Managed Income Fund, terdapat tambahan biaya pengelolaan instrument efek luar negeri di luar Biaya Pengelolaan Dana Investasi yang tercantum pada Polis. Informasi lebih lanjut dapat dilihat pada *fund fact sheet*.

## Performa PRULink

Hasil investasi bersih rata-rata (%) per tahun 2020 (data per 31 Desember 2020)

Dana Investasi	YTD	5 Tahun	Sejak diluncurkan (disetahunkan)	Tanggal diluncurkan
PRULink Rupiah Cash Fund	4,17%	5,20%	6,89%	25 April 2000
PRULink Rupiah Fixed Income Fund	12,22%	9,11%	9,73%	25 April 2000
PRULink US Dollar Fixed Income Fund	7,67%	7,26%	6,46%	5 April 1999
PRULink Rupiah Managed Fund	6,57%	7,11%	11,38%	5 April 1999
PRULink Rupiah Managed Fund Plus	1,18%	5,60%	9,71%	15 Sept 2008
PRULink Rupiah Indonesia Greater China Equity Fund	1,42%	6,53%	5,43%	13 Feb 2013
PRULink US Dollar Indonesia Greater China Equity Fund	0,27%	6,06%	0,47%	13 Feb 2013
PRULink Rupiah Equity Fund Plus	-10,45%	1,77%	1,42%	8 April 2014
PRULink Rupiah Infrastructure & Consumer Equity Fund	-6,44%	3,61%	2,12%	22 Juni 2015
PRULink US Dollar Infrastructure & Consumer Equity Fund	-23,12%	N/A	-6,03%	12 Juni 2017
PRULink Rupiah Value Discovery Equity Fund	-4,45%	N/A	0,98%	24 Okt 2016
PRULink Rupiah Global Emerging Markets Equity Fund	3,47%	N/A	-0,45%	16 Juli 2018
PRULink US Dollar Global Emerging Markets Equity Fund	1,85%	N/A	-1,65%	6 Feb 2018
PRULink Rupiah Global Low Volatility Equity Fund	5,07%	N/A	5,16%	16 Juli 2018
PRULink US Dollar Global Low Volatility Equity Fund	4,86%	N/A	6,82%	6 Feb 2018
PRULink Rupiah Global Multi Asset Navigator Fund	5,87%	N/A	4,35%	10 April 2019
PRULink US Dollar Global Multi Asset Navigator Fund	4,66%	N/A	5,53%	5 Agst 2019
PRULink US Dollar Multi Assets Income Fund	N/A	N/A	11,70%	27 April 2020
PRULink US Dollar Heritage Conservative Income Fund	N/A	N/A	6,96%	27 April 2020
PRULink US Dollar Global Managed Income Fund	N/A	N/A	N/A	N/A
PRULink Rupiah Global Managed Income Fund	N/A	N/A	N/A	N/A
PRULink US Dollar Global Tech Equity Fund	N/A	N/A	N/A	28 Juni 2021

Kinerja investasi **PRULink** pada tabel di atas merupakan hasil pada tahun-tahun sebelumnya. Hasil pada saat mendarat bisa berbeda. Nilai dan hasilnya dapat menaik ataupun menurun.

Kinerja yang disetahunkan menggunakan metode bunga majemuk.

Pemilihan Dana investasi sesuai dengan mata uang yang tercantum dalam Polis

