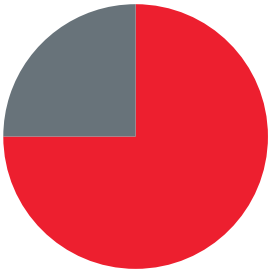


## Strategi Investasi

### PRULink Rupiah Cash Fund (RCF)



- Obligasi 25%
- Kas & Deposito 75%

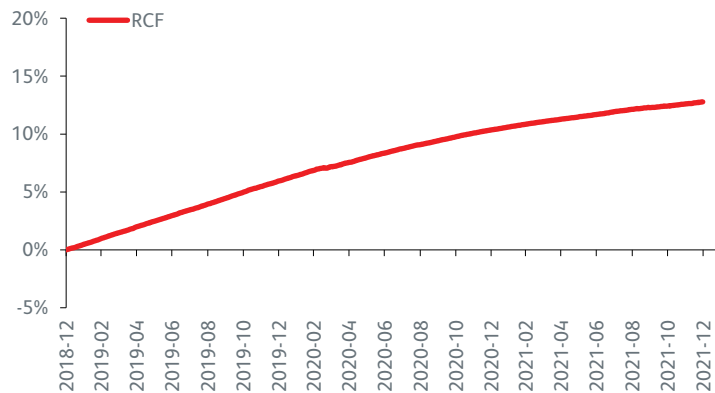
Data alokasi aset strategis per Desember 2021

Dana investasi yang bertujuan untuk mendapatkan potensi hasil investasi yang optimal melalui penempatan dana dalam mata uang rupiah, pada obligasi jangka pendek dan instrumen pasar uang seperti deposito berjangka dan Sertifikat Bank Indonesia (SBI). Dana investasi ini sesuai untuk nasabah yang bersedia menanggung tingkat risiko investasi rendah.

Hasil investasi bersih rata-rata (%) per tahun 2021 (data per 31 Desember 2021)

Dana Investasi	Tanggal Diluncurkan	Sejak Diluncurkan	YTD	5 tahun
PRULink Rupiah Cash Fund (RCF)	25 April 2000	6,67%	2,21%	4,42%

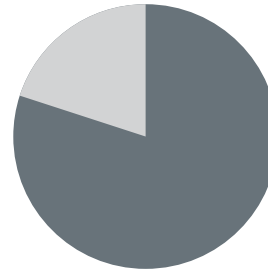
### Pertumbuhan Harga Unit RCF (dalam rupiah)



Keterangan:  
Kinerja hasil investasi di atas adalah hasil pada tahun-tahun sebelumnya. Hasil pada tahun mendatang bisa naik atau turun.

## Strategi Investasi

### PRULink Rupiah Fixed Income Fund (RFF)



- Obligasi Pemerintah 80%
- Obligasi Korporasi 20%

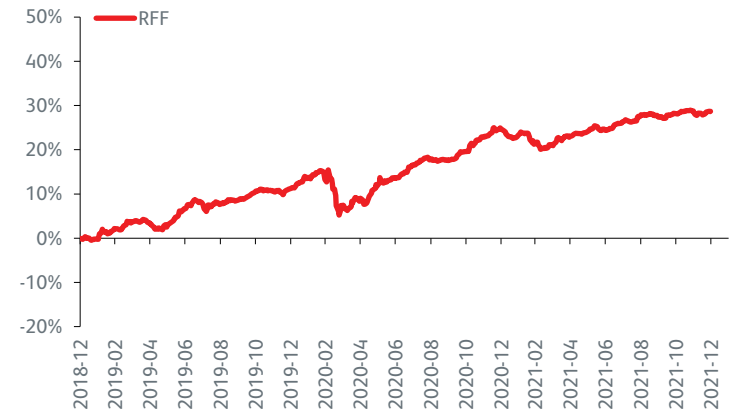
Data alokasi aset strategis per Desember 2021

Dana investasi jangka menengah dan panjang yang bertujuan untuk mendapatkan potensi hasil investasi yang optimal melalui penempatan dana dalam mata uang rupiah pada instrumen pendapatan tetap seperti obligasi dan instrumen pendapatan tetap lainnya di pasar modal. Dana investasi ini sesuai untuk nasabah yang bersedia menanggung tingkat risiko investasi sedang.

Hasil investasi bersih rata-rata (%) per tahun 2021 (data per 31 Desember 2021)

Dana Investasi	Tanggal Diluncurkan	Sejak Diluncurkan	YTD	5 tahun
PRULink Rupiah Fixed Income Fund (RFF)	25 April 2000	9,42%	3,14%	7,51%

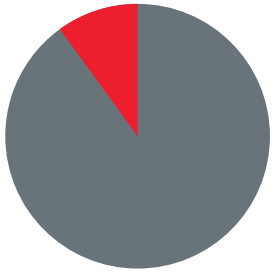
### Pertumbuhan Harga Unit RFF (dalam rupiah)



Keterangan:  
Kinerja hasil investasi di atas adalah hasil pada tahun-tahun sebelumnya. Hasil pada tahun mendatang bisa naik atau turun.

## Strategi Investasi

### PRULink US Dollar Fixed Income Fund (DFF)



● Obligasi **90%**  
● Kas & Deposito **10%**

Data alokasi aset strategis per Desember 2021

Dana investasi jangka menengah dan panjang yang bertujuan untuk mendapatkan potensi hasil investasi yang optimal melalui penempatan dana dalam mata uang dolar Amerika Serikat pada mata uang dolar Amerika Serikat pada instrumen pendapatan tetap seperti obligasi dan instrumen pendapatan tetap lainnya di pasar modal. Dana investasi ini sesuai untuk nasabah yang bersedia menanggung tingkat risiko investasi sedang.

Hasil investasi bersih rata-rata (%) per tahun 2021 (data per 31 Desember 2021)

Dana Investasi	Tanggal Diluncurkan	Sejak Diluncurkan	YTD	5 tahun
PRULink US Dollar Fixed Income Fund (DFF)	5 April 1999	6,15%	-0,39%	5,14%

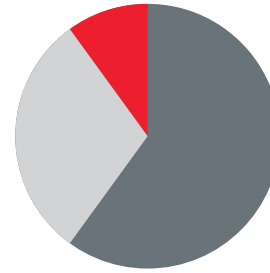
#### Pertumbuhan Harga Unit DFF (dalam US Dollar)



Keterangan:  
Kinerja hasil investasi di atas adalah hasil pada tahun-tahun sebelumnya. Hasil pada tahun mendatang bisa naik atau turun.

## Strategi Investasi

### PRULink Rupiah Managed Fund (RMF)



● Obligasi **60%**  
● Saham **30%**  
● Kas & Deposito **10%**

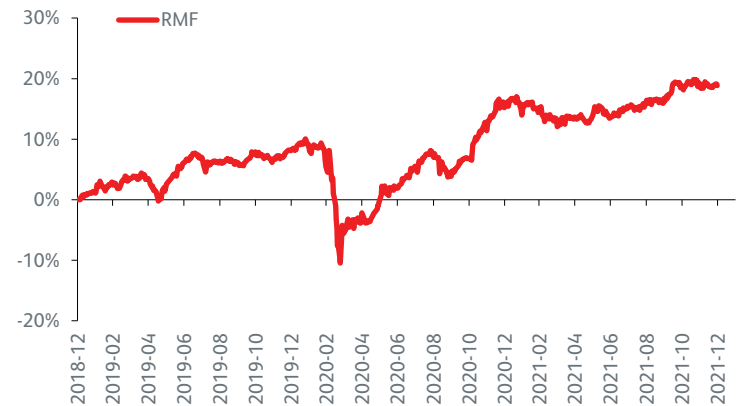
Data alokasi aset strategis per Desember 2021

Dana investasi jangka menengah dan panjang yang bertujuan untuk mendapatkan potensi hasil investasi yang optimal melalui penempatan dana dalam mata uang Rupiah pada instrumen investasi seperti obligasi, saham dan instrumen pasar uang. **PRULink Rupiah Managed Fund** memiliki porsi Instrumen Obligasi yang dominan dibandingkan saham. Dana investasi ini sesuai untuk nasabah yang bersedia menanggung tingkat risiko investasi sedang-tinggi.

Hasil investasi bersih rata-rata (%) per tahun 2021 (data per 31 Desember 2021)

Dana Investasi	Tanggal Diluncurkan	Sejak Diluncurkan	YTD	5 tahun
PRULink Rupiah Managed Fund (RMF)	5 April 1999	11,00%	3,16%	5,87%

#### Pertumbuhan Harga Unit RMF (dalam rupiah)



Keterangan:  
Kinerja hasil investasi di atas adalah hasil pada tahun-tahun sebelumnya. Hasil pada tahun mendatang bisa naik atau turun.

## Strategi Investasi

### PRULink Rupiah Managed Fund Plus (RMP)



- Saham 60%
- Obligasi 30%
- Kas & Deposito 10%

Data alokasi aset strategis per Desember 2021

Dana investasi jangka menengah dan panjang yang bertujuan untuk mendapatkan potensi hasil investasi yang optimal melalui penempatan dana dalam mata uang Rupiah pada instrumen investasi seperti obligasi, saham dan instrumen pasar uang. Dana investasi ini sesuai untuk nasabah yang bersedia menanggung tingkat risiko investasi sedang-tinggi.

Hasil investasi bersih rata-rata (%) per tahun 2021 (data per 31 Desember 2021)

Dana Investasi	Tanggal Diluncurkan	Sejak Diluncurkan	YTD	5 tahun
PRULink Rupiah Manage Fund Plus (RMP)	15 Sept 2008	9,25%	3,66%	4,59%

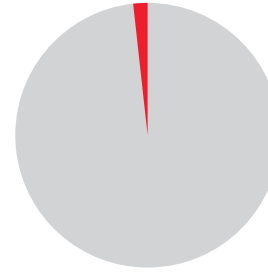
### Pertumbuhan Harga Unit RMP (dalam Rupiah)



Keterangan:  
Kinerja hasil investasi di atas adalah hasil pada tahun-tahun sebelumnya. Hasil pada tahun mendatang bisa naik atau turun.

## Strategi Investasi

### PRULink Rupiah Equity Fund Plus (REP)



- Saham 98%
- Kas & Deposito 2%

Data alokasi aset strategis per Desember 2021

Dana investasi yang bertujuan untuk mendapatkan potensi hasil investasi yang optimal dalam jangka panjang melalui diversifikasi dalam portofolio yang dikelola secara fleksibel dan dinamis atas saham-saham yang diperdagangkan di Bursa Efek Indonesia. Dana Investasi ini sesuai untuk nasabah yang bersedia menanggung tingkat risiko investasi tinggi.

Hasil investasi bersih rata-rata (%) per tahun 2021 (data per 31 Desember 2021)

Dana Investasi	Tanggal Diluncurkan	Sejak Diluncurkan	YTD	5 tahun
PRULink Rupiah Equity Fund Plus (REP)	8 April 2014	1,81%	4,46%	0,98%

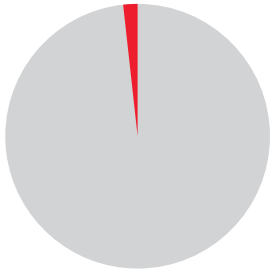
### Pertumbuhan Harga Unit REP (dalam rupiah)



Keterangan:  
Kinerja hasil investasi di atas adalah hasil pada tahun-tahun sebelumnya. Hasil pada tahun mendatang bisa naik atau turun.

## Strategi Investasi

### PRULink Rupiah Infrastructure & Consumer Equity Fund (RICEF)



- Saham 98%
- Kas & Deposito 2%

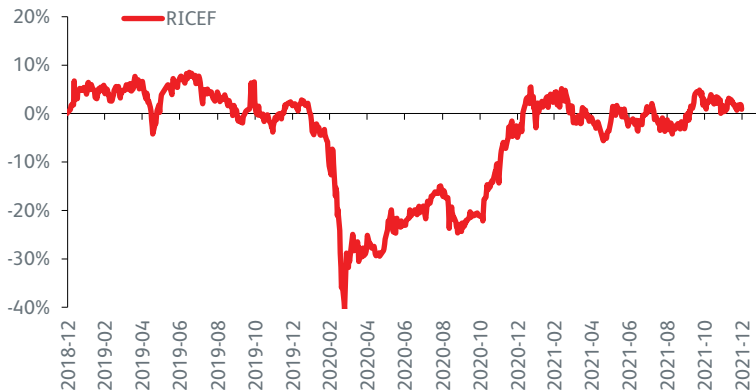
Data alokasi aset strategis per Desember 2021

Dana investasi dalam mata uang Rupiah yang bertujuan mendapatkan potensi hasil investasi yang optimal dalam jangka panjang dengan berinvestasi, secara langsung dan/atau tidak langsung, pada saham dan efek bersifat ekuitas lainnya di sektor infrastruktur, konsumsi serta sektor lainnya yang terkait. Dana Investasi ini sesuai untuk nasabah yang bersedia menanggung tingkat risiko investasi tinggi.

Hasil investasi bersih rata-rata (%) per tahun 2021 (data per 31 Desember 2021)

Dana Investasi	Tanggal Diluncurkan	Sejak Diluncurkan	YTD	5 tahun
PRULink Rupiah Infrastructure & Consumer Equity Fund (RICEF)	22 Juni 2015	2,73%	6,13%	2,78%

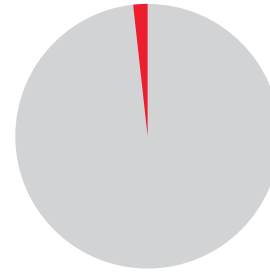
#### Pertumbuhan Harga Unit RICEF (dalam Rupiah)



Keterangan:  
Kinerja hasil investasi di atas adalah hasil pada tahun-tahun sebelumnya. Hasil pada tahun mendatang bisa naik atau turun.

## Strategi Investasi

### PRULink US Dollar Infrastructure & Consumer Equity Fund (DICEF)



- Saham 98%
- Kas & Deposito 2%

Data alokasi aset strategis per Desember 2021

Dana investasi dalam mata uang US Dollar yang bertujuan mendapatkan potensi hasil investasi yang optimal dalam jangka panjang dengan berinvestasi, secara langsung dan/atau tidak langsung, pada saham dan efek bersifat ekuitas lainnya di sektor infrastruktur, konsumsi serta sektor lainnya yang terkait. Dana Investasi ini sesuai untuk nasabah yang bersedia menanggung tingkat risiko investasi tinggi.

Hasil investasi bersih rata-rata (%) per tahun 2021 (data per 31 Desember 2021)

Dana Investasi	Tanggal Diluncurkan	Sejak Diluncurkan	YTD	5 tahun
PRULink US Dollar Infrastructure & Consumer Equity Fund (DICEF)	12 Juni 2017	-3,89%	4,14%	N/A

#### Pertumbuhan Harga Unit DICEF (dalam US Dollar)



Keterangan:  
Kinerja hasil investasi di atas adalah hasil pada tahun-tahun sebelumnya. Hasil pada tahun mendatang bisa naik atau turun.

## Pilihan Dana Investasi

Dana Investasi	Profil Risiko	Biaya Pengelolaan Investasi (Per Tahun)*
<b>PRU</b> Link Rupiah Cash Fund	Investasi pasar uang, risiko rendah	0,75%
<b>PRU</b> Link Rupiah Fixed Income Fund	Investasi obligasi, risiko sedang	1,00%
<b>PRU</b> Link US Dollar Fixed Income Fund	Investasi obligasi, risiko sedang	1,00%
<b>PRU</b> Link Rupiah Managed Fund	Investasi seimbang, risiko sedang-tinggi	1,50%
<b>PRU</b> Link Rupiah Managed Fund Plus	Investasi seimbang, risiko sedang-tinggi	1,50%
<b>PRU</b> Link Rupiah Equity Fund Plus	Investasi saham, risiko tinggi	2,00%
<b>PRU</b> Link Rupiah Infrastructure & Consumer Equity Fund	Investasi saham, risiko tinggi	2,00%
<b>PRU</b> Link US Dollar Infrastructure & Consumer Equity Fund	Investasi saham, risiko tinggi	2,00%

Catatan:

\* Biaya ini langsung direfleksikan dalam harga unit dari Dana Investasi **PRU**Link yang diterbitkan oleh PT Prudential Life Assurance.

\* Pemilihan dana investasi sesuai dengan mata uang yang tertera dalam Polis.

## Performa PRULink - Hasil investasi bersih rata-rata (%) per tahun 2021 (data per 31 Desember 2021)

Dana Investasi	YTD	5 Tahun	Sejak diluncurkan (disetahunkan)	Tanggal diluncurkan
PRULink Rupiah Cash Fund (RCF)	2,21%	4,42%	6,67%	25 April 2000
PRULink Rupiah Fixed Income Fund (RFF)	3,14%	7,51%	9,42%	25 April 2000
PRULink US Dollar Fixed Income Fund (DFI)	-0,39%	5,14%	6,15%	5 April 1999
PRULink Rupiah Managed Fund (RMF)	3,16%	5,87%	11,00%	5 April 1999
PRULink Rupiah Managed Fund Plus (RMP)	3,66%	4,59%	9,25%	15 Sept 2008
PRULink Rupiah Equity Fund Plus (REP)	4,46%	0,98%	1,81%	8 April 2014
PRULink Rupiah Infrastructure & Consumer Equity Fund (RICEF)	6,13%	2,78%	2,73%	22 Juni 2015
PRULink US Dollar Infrastructure & Consumer Equity Fund (DICEF)	4,14%	n/a	-3,89%	12 Juni 2017

- Kinerja investasi **PRULink** pada tabel di atas merupakan hasil pada tahun-tahun sebelumnya. Hasil pada saat mendatang bisa berbeda. Nilai dan hasilnya dapat menaik ataupun menurun.
- Kinerja yang disetahunkan menggunakan metode bunga majemuk.
- Pemilihan Dana investasi sesuai dengan mata uang yang tercantum dalam Polis