

PRULink Rupiah Cash Fund (RCF)



70% Kas & Deposito
dan 30% Obligasi

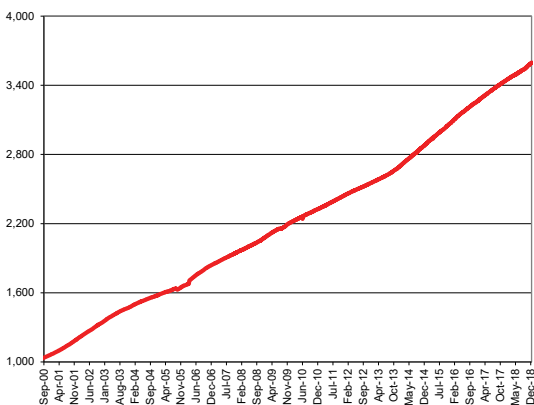
Dana investasi yang bertujuan untuk mendapatkan potensi hasil investasi yang optimal melalui penempatan dana dalam mata uang Rupiah, pada obligasi jangka pendek dan instrumen pasar uang seperti deposito berjangka dan Sertifikat Bank Indonesia (SBI). Dana investasi ini sesuai untuk nasabah yang bersedia menanggung tingkat risiko investasi rendah.

(data alokasi aset strategis per Desember 2018)

Hasil Investasi Bersih rata-rata (%) per tahun 2018
(data per 31 Desember 2018)

DANA INVESTASI	2013-2018	Sejak Diluncurkan
PRULink Rupiah Cash Fund (RCF)	6,03%	7,09%

Pertumbuhan Harga Unit RCF (dalam Rupiah)



Keterangan: Kinerja hasil investasi di atas adalah hasil pada tahun-tahun sebelumnya. Hasil pada tahun mendatang bisa naik atau turun.

PRULink Rupiah Fixed Income Fund (RFF)

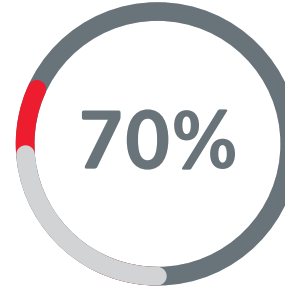


83% Obligasi Pemerintah,
3% Obligasi Korporasi dan
14% Kas & Deposito

(data alokasi aset strategis per Desember 2018)

Dana investasi jangka menengah dan panjang yang bertujuan untuk mendapatkan potensi hasil investasi yang optimal melalui penempatan dana dalam mata uang Rupiah pada instrumen pendapatan tetap seperti obligasi dan instrumen pendapatan tetap lainnya di pasar modal. Dana investasi ini sesuai untuk nasabah yang bersedia menanggung tingkat risiko investasi sedang.

PRULink US Dollar Fixed Income Fund (DFF)



70% Obligasi Pemerintah,
23% Obligasi Korporasi,
7% Kas & Deposito

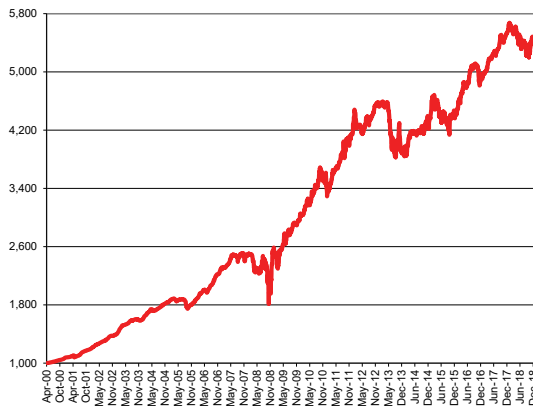
(data alokasi aset strategis per Desember 2018)

Dana investasi jangka menengah dan panjang yang bertujuan untuk mendapatkan potensi hasil investasi yang optimal melalui penempatan dana dalam mata uang US Dollar Amerika pada instrumen pendapatan tetap seperti obligasi dan instrumen pendapatan tetap lainnya di pasar modal. Dana investasi ini sesuai untuk nasabah yang bersedia menanggung tingkat risiko investasi sedang.

Hasil Investasi Bersih rata-rata (%) per tahun 2018
 (data per 31 Desember 2018)

DANA INVESTASI	2013-2018	Sejak Diluncurkan
PRULink Rupiah Fixed Income Fund (RFF)	6,71%	9,53%

Pertumbuhan Harga Unit RFF (dalam Rupiah)

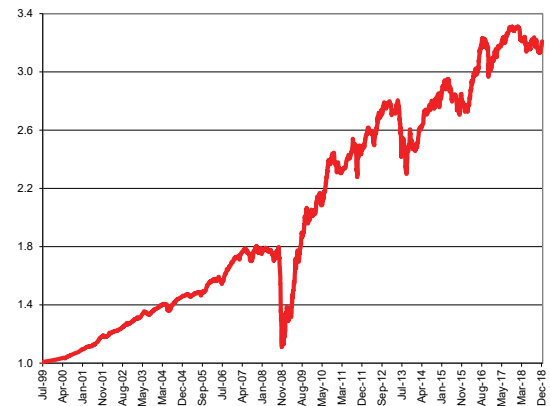


Keterangan: Kinerja hasil investasi di atas adalah hasil pada tahun-tahun sebelumnya. Hasil pada tahun mendatang bisa naik atau turun.

Hasil Investasi Bersih rata-rata (%) per tahun 2018
 (data per 31 Desember 2018)

DANA INVESTASI	2013-2018	Sejak Diluncurkan
PRULink US Dollar Fixed Income Fund (DFF)	3,46%	6,60%

Pertumbuhan Harga Unit DFF (dalam Rupiah)



Keterangan: Kinerja hasil investasi di atas adalah hasil pada tahun-tahun sebelumnya. Hasil pada tahun mendatang bisa naik atau turun.

PRULink Rupiah Managed Fund (RMF)



60% Obligasi

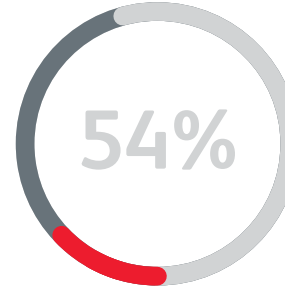
24% Saham

16% Kas & Deposito dan

Dana investasi jangka menengah dan panjang yang bertujuan untuk mendapatkan potensi hasil investasi yang optimal melalui penempatan dana dalam mata uang Rupiah pada instrumen investasi seperti obligasi, saham dan instrumen pasar uang. Dana investasi ini sesuai untuk nasabah yang bersedia menanggung tingkat risiko investasi sedang-tinggi.

(data alokasi aset strategis per Desember 2018)

PRULink Rupiah Managed Fund Plus (RMP)



33% Obligasi

54% Saham dan

13% Kas & Deposito

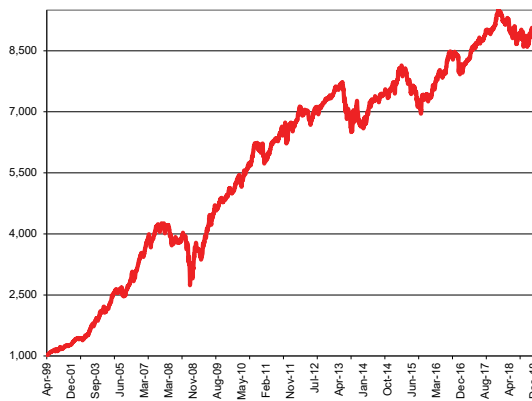
Dana investasi jangka menengah dan panjang yang bertujuan untuk mendapatkan potensi hasil investasi yang optimal melalui penempatan dana dalam mata uang Rupiah pada instrumen investasi seperti obligasi, saham dan instrumen pasar uang. Dana investasi ini sesuai untuk nasabah yang bersedia menanggung tingkat risiko investasi sedang-tinggi.

(data alokasi aset strategis per Desember 2018)

Hasil Investasi Bersih rata-rata (%) per tahun 2018
(data per 31 Desember 2018)

DANA INVESTASI	2013-2018	Sejak Diluncurkan
PRULink Rupiah Managed Fund (RMF)	6,05%	11,80%

Pertumbuhan Harga Unit RMF (dalam Rupiah)

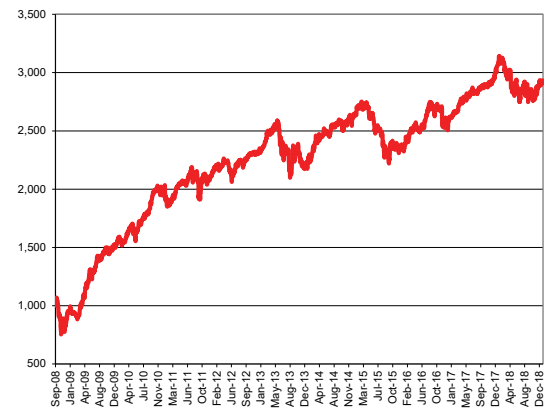


Keterangan: Kinerja hasil investasi di atas adalah hasil pada tahun-tahun sebelumnya. Hasil pada tahun mendatang bisa naik atau turun.

Hasil Investasi Bersih rata-rata (%) per tahun 2018
(data per 31 Desember 2018)

DANA INVESTASI	2013-2018	Sejak Diluncurkan
PRULink Rupiah Managed Fund Plus (RMP)	5,72%	11,00%

Pertumbuhan Harga Unit RMP (dalam Rupiah)



Keterangan: Kinerja hasil investasi di atas adalah hasil pada tahun-tahun sebelumnya. Hasil pada tahun mendatang bisa naik atau turun.

PRULink Rupiah Indonesia Greater China Equity Fund (RGCF)



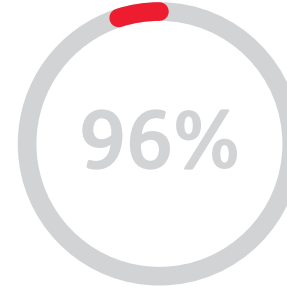
96% Saham, 4% Kas & Deposito

(data alokasi aset strategis per Desember 2018)

Dana investasi dalam mata uang Rupiah yang bertujuan untuk mendapatkan potensi hasil investasi yang maksimal dalam jangka panjang melalui penempatan dana, secara langsung dan/atau tidak langsung, terutama pada efek bersifat ekuitas dari perusahaan-perusahaan yang tercatat, didirikan, atau melakukan kegiatan operasional

utama di Indonesia dan kawasan *Greater China* (Republik Rakyat Tiongkok, Hong Kong dan Taiwan). Dana Investasi ini sesuai untuk nasabah yang bersedia menanggung tingkat risiko investasi tinggi.

PRULink US Dollar Indonesia Greater China Equity Fund (DGCF)



96% Saham, 4% Kas & Deposito

(data alokasi aset strategis per Desember 2018)

Dana investasi dalam mata uang US Dollar yang bertujuan untuk mendapatkan potensi hasil investasi yang maksimal dalam jangka Panjang melalui penempatan dana, secara langsung dan/atau tidak langsung, terutama pada efek bersifat ekuitas dari perusahaan-perusahaan yang tercatat, didirikan, atau melakukan kegiatan operasional

utama di Indonesia dan kawasan *Greater China* (Republik Rakyat Tiongkok, Hong Kong dan Taiwan). Dana Investasi ini sesuai untuk nasabah yang bersedia menanggung tingkat risiko investasi tinggi.

Hasil Investasi Bersih rata-rata (%) per tahun 2018 (data per 31 Desember 2018)

DANA INVESTASI	2013-2018	Sejak Diluncurkan
PRULink Rupiah Indonesia Greater China Equity Fund (RGCF)	6,60%	6,60%

Pertumbuhan Harga Unit RGCF (dalam Rupiah)

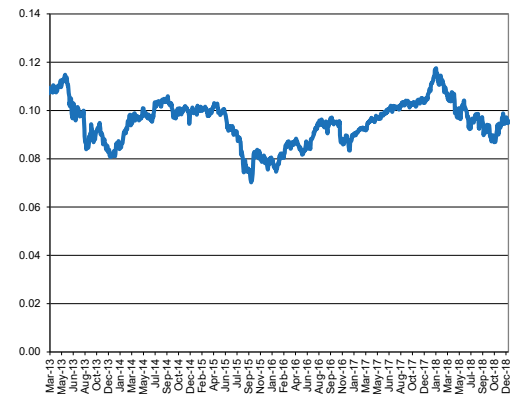


Keterangan: Kinerja hasil investasi di atas adalah hasil pada tahun-tahun sebelumnya. Hasil pada tahun mendatang bisa naik atau turun.

Hasil Investasi Bersih rata-rata (%) per tahun 2018 (data per 31 Desember 2018)

DANA INVESTASI	2013-2018	Sejak Diluncurkan
PRULink US Dollar Indonesia Greater China Equity Fund (DGCF)	2,90%	- 1,42%

Pertumbuhan Harga Unit DGCF (dalam Rupiah)



Keterangan: Kinerja hasil investasi di atas adalah hasil pada tahun-tahun sebelumnya. Hasil pada tahun mendatang bisa naik atau turun.

PRULink Rupiah Equity Fund Plus (REP)

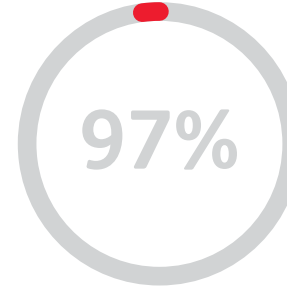


95% Saham
5% Kas & Deposito

(data alokasi aset strategis per Desember 2018)

Dana investasi yang bertujuan untuk mendapatkan potensi hasil investasi yang optimal dalam jangka panjang melalui diversifikasi dalam portofolio yang dikelola secara fleksibel dan dinamis atas saham-saham yang diperdagangkan di Bursa Efek Indonesia. Dana Investasi ini sesuai untuk nasabah yang bersedia menanggung tingkat risiko investasi tinggi.

PRULink Rupiah Infrastructure & Consumer Equity Fund (RICEF)



97% Saham
3% Kas & Deposito

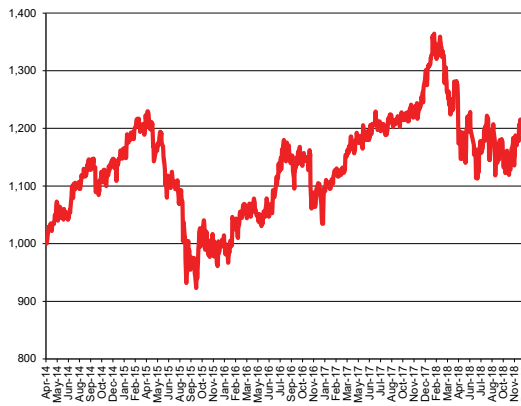
(data alokasi aset strategis per Desember 2018)

Dana investasi dalam mata uang Rupiah yang bertujuan mendapatkan potensi hasil investasi yang optimal dalam jangka panjang dengan berinvestasi, secara langsung dan/atau tidak langsung, pada saham dan efek bersifat ekuitas lainnya di sektor infrastruktur, konsumsi serta sektor lainnya yang terkait. Dana Investasi ini sesuai untuk nasabah yang bersedia menanggung tingkat risiko investasi tinggi.

Hasil Investasi Bersih rata-rata (%) per tahun 2018
(data per 31 Desember 2018)

DANA INVESTASI	2013-2018	Sejak Diluncurkan
PRULink Rupiah Equity Fund Plus (REP)	N/A	4,10%

Pertumbuhan Harga Unit REP (dalam Rupiah)



Keterangan: Kinerja hasil investasi di atas adalah hasil pada tahun-tahun sebelumnya. Hasil pada tahun mendatang bisa naik atau turun.

Hasil Investasi Bersih rata-rata (%) per tahun 2018
(data per 31 Desember 2018)

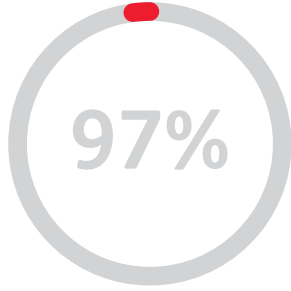
DANA INVESTASI	2013-2018	Sejak Diluncurkan
PRULink Rupiah Infrastructure & Consumer Equity Fund (RICEF)	N/A	4,85%

Pertumbuhan Harga Unit RICEF (dalam Rupiah)



Keterangan: Kinerja hasil investasi di atas adalah hasil pada tahun-tahun sebelumnya. Hasil pada tahun mendatang bisa naik atau turun.

PRULink US Dollar Infrastructure & Consumer Equity Fund (DICEF)

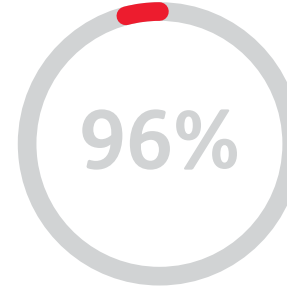


97% Saham
3% Kas & Deposito

(data alokasi aset strategis per Desember 2018)

Dana investasi dalam mata uang US Dollar yang bertujuan mendapatkan potensi hasil investasi yang optimal dalam jangka panjang dengan berinvestasi, secara langsung dan/atau tidak langsung, pada saham dan efek bersifat ekuitas lainnya di sektor infrastruktur, konsumsi serta sektor lainnya yang terkait. Dana Investasi ini sesuai untuk nasabah yang bersedia menanggung tingkat risiko investasi tinggi.

PRULink Rupiah Value Discovery Equity Fund (RVDF)



96% Saham
4% Kas & Deposito

(data alokasi aset strategis per Desember 2018)

Dana investasi yang bertujuan untuk mendapatkan potensi hasil investasi yang optimal dalam jangka panjang melalui diversifikasi dalam portofolio yang dikelola secara aktif atas saham-saham yang diperdagangkan di Bursa Efek. Dana Investasi ini sesuai untuk nasabah yang bersedia menanggung tingkat risiko investasi tinggi.

Hasil Investasi Bersih rata-rata (%) per tahun 2018
(data per 31 Desember 2018)

DANA INVESTASI	2013-2018	Sejak Diluncurkan
PRULink US Dollar Infrastructure & Consumer Equity Fund (DICEF)	N/A	-1,08%

Pertumbuhan Harga Unit DICEF (dalam US Dollar)

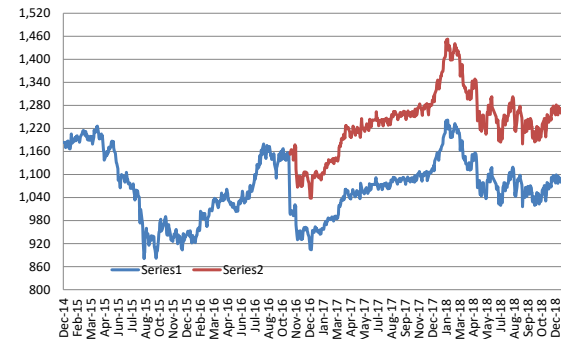


Keterangan: Kinerja hasil investasi di atas adalah hasil pada tahun-tahun sebelumnya. Hasil pada tahun mendatang bisa naik atau turun.

Hasil Investasi Bersih rata-rata (%) per tahun 2018
(data per 31 Desember 2018)

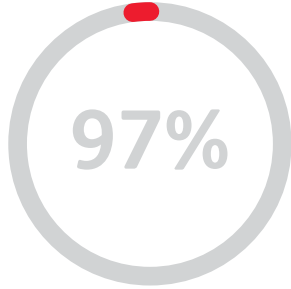
DANA INVESTASI	2013-2018	Sejak Diluncurkan
PRULink Rupiah Value Discover Equity Fund (RVDF)	N/A	3,89%

Pertumbuhan Harga Unit RVDF (dalam Rupiah)



Keterangan: Kinerja hasil investasi di atas adalah hasil pada tahun-tahun sebelumnya. Hasil pada tahun mendatang bisa naik atau turun.

PRULink Rupiah Global Emerging Markets Equity Fund (RGEM)



97% Saham
3% Kas & Deposito

(data alokasi aset strategis per Desember 2018)

Dana Investasi yang bertujuan untuk memaksimalkan total pengembalian investasi dalam jangka panjang dengan berinvestasi terutama, secara langsung dan/atau tidak langsung, pada portofolio saham dan efek bersifat ekuitas lainnya dari perusahaan-perusahaan yang didirikan, tercatat atau melakukan kegiatan operasional utama di negara-negara berkembang di dunia, termasuk Indonesia. Dana Investasi ini sesuai untuk nasabah yang bersedia menanggung tingkat risiko investasi tinggi.

Hasil Investasi Bersih rata-rata (%) per tahun 2018 (data per 31 Desember 2018)

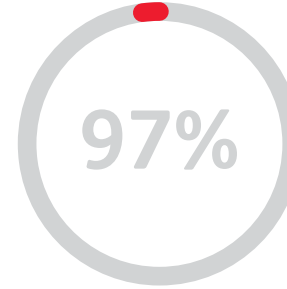
DANA INVESTASI	2013-2018	Sejak Diluncurkan
PRULink Rupiah Global Emerging Markets Equity Fund (RGEM)	N/A	-12,03%

Pertumbuhan Harga Unit RGEM (dalam Rupiah)



Keterangan: Kinerja hasil investasi di atas adalah hasil pada tahun-tahun sebelumnya. Hasil pada tahun mendatang bisa naik atau turun.

PRULink US Dollar Global Emerging Markets Equity Fund (DGEM)



97% Saham
3% Kas & Deposito

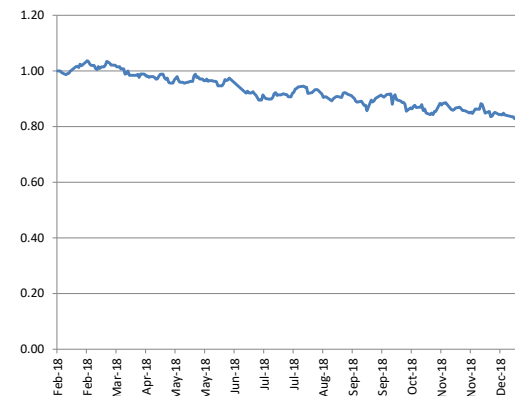
(data alokasi aset strategis per Desember 2018)

Dana Investasi yang bertujuan untuk memaksimalkan total pengembalian investasi dalam jangka panjang dengan berinvestasi terutama, secara langsung dan/atau tidak langsung, pada portofolio saham dan efek bersifat ekuitas lainnya dari perusahaan-perusahaan yang didirikan, tercatat atau melakukan kegiatan operasional utama di negara-negara berkembang di dunia, termasuk Indonesia. Dana Investasi ini sesuai untuk nasabah yang bersedia menanggung tingkat risiko investasi tinggi.

Hasil Investasi Bersih rata-rata (%) per tahun 2018 (data per 31 Desember 2018)

DANA INVESTASI	2013-2018	Sejak Diluncurkan
PRULink US Dollar Global Emerging Markets Equity Fund (DGEM)	N/A	-17,13%

Pertumbuhan Harga Unit DGEM (dalam US Dollar)



Keterangan: Kinerja hasil investasi di atas adalah hasil pada tahun-tahun sebelumnya. Hasil pada tahun mendatang bisa naik atau turun.

PRULink Rupiah Global Low Volatility Equity Fund (RGLV)

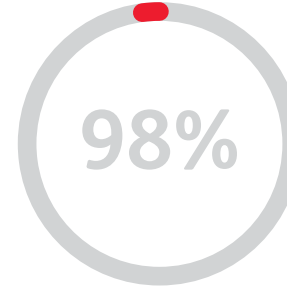


98% Saham
2% Kas, Deposito dan Instrumen Pasar Uang

(data alokasi aset strategis per Desember 2018)

Dana Investasi yang bertujuan untuk memberikan total pengembalian investasi jangka panjang yang sejalan dengan pasar saham global dengan berinvestasi terutama, secara langsung dan/atau tidak langsung, pada efek bersifat ekuitas dari perusahaan-perusahaan yang tercatat di bursa efek seluruh dunia, termasuk Indonesia. Dana Investasi ini sesuai untuk nasabah yang bersedia menanggung tingkat risiko investasi tinggi.

PRULink US Dollar Global Low Volatility Equity Fund (DGLV)



98% Saham
2% Kas, Deposito dan Instrumen Pasar Uang

(data alokasi aset strategis per Desember 2018)

Dana Investasi yang bertujuan untuk memberikan total pengembalian investasi jangka panjang yang sejalan dengan pasar saham global dengan berinvestasi terutama, secara langsung dan/atau tidak langsung, pada efek bersifat ekuitas dari perusahaan-perusahaan yang tercatat di bursa efek seluruh dunia, termasuk Indonesia. Dana Investasi ini sesuai untuk nasabah yang bersedia menanggung tingkat risiko investasi tinggi.

Hasil Investasi Bersih rata-rata (%) per tahun 2018
(data per 31 Desember 2018)

DANA INVESTASI	2013-2018	Sejak Diluncurkan
PRULink Rupiah Global Low Volatility Equity Fund (RGLV)	N/A	-7,29%

Pertumbuhan Harga Unit RGLV (dalam Rupiah)

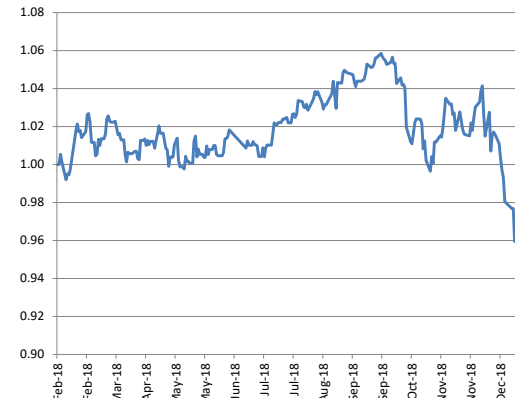


Keterangan: Kinerja hasil investasi di atas adalah hasil pada tahun-tahun sebelumnya. Hasil pada tahun mendatang bisa naik atau turun.

Hasil Investasi Bersih rata-rata (%) per tahun 2018
(data per 31 Desember 2018)

DANA INVESTASI	2013-2018	Sejak Diluncurkan
PRULink US Dollar Global Low Volatility Equity Fund (DGLV)	N/A	-4,05%

Pertumbuhan Harga Unit DGLV (dalam US Dollar)



Keterangan: Kinerja hasil investasi di atas adalah hasil pada tahun-tahun sebelumnya. Hasil pada tahun mendatang bisa naik atau turun.

Pilihan Dana Investasi

Dana Investasi	Profil Risiko	Biaya Pengelolaan Investasi (Per Tahun)*
PRULink Rupiah Cash Fund	Investasi pasar uang, risiko rendah	0,75%
PRULink Rupiah Fixed Income Fund	Investasi obligasi, risiko sedang	1,00%
PRULink US Dollar Fixed Income Fund	Investasi obligasi, risiko sedang	1,00%
PRULink Rupiah Managed Fund	Investasi seimbang, risiko sedang-tinggi	1,50%
PRULink Rupiah Managed Fund Plus	Investasi seimbang, risiko sedang-tinggi	1,50%
PRULink Rupiah Indonesia Greater China Equity Fund	Investasi saham, risiko tinggi	1,75%
PRULink US Dollar Indonesia Greater China Equity Fund	Investasi saham, risiko tinggi	1,75%
PRULink Rupiah Equity Fund Plus	Investasi saham, risiko tinggi	2,00%
PRULink Rupiah Infrastructure & Consumer Equity Fund	Investasi saham, risiko tinggi	2,00%
PRULink US Dollar Infrastructure & Consumer Equity Fund	Investasi saham, risiko tinggi	2,00%
PRULink Rupiah Value Discovery Equity Fund	Investasi saham, risiko tinggi	2,00%
PRULink Rupiah Global Emerging Markets Equity Fund	Investasi saham, risiko tinggi	Maksimum 2,50%

Dana Investasi	Profil Risiko	Biaya Pengelolaan Investasi (Per Tahun)*
PRULink US Dollar Global Emerging Markets Equity Fund	Investasi saham, risiko tinggi	Maksimum 2,50%
PRULink Rupiah Global Low Volatility Equity Fund	Investasi saham, risiko tinggi	Maksimum 2,50%
PRULink US Dollar Global Low Volatility Equity Fund	Investasi saham, risiko tinggi	Maksimum 2,50%

Catatan:

- * Biaya ini langsung direfleksikan dalam Harga Unit dari Dana Investasi PRULink yang diterbitkan oleh PT Prudential Life Assurance.
- * Pemilihan dana investasi sesuai dengan mata uang yang tertera dalam Polis.

Performa PRULink

Hasil Investasi Bersih rata-rata (%) per tahun 2018 (data per 31 Desember 2018)

Dana Investasi	2013-2018	Sejak Diluncurkan
PRULink Rupiah Cash Fund	6,03%	7,09%
PRULink Rupiah Fixed Income Fund	6,71%	9,53%
PRULink US Dollar Fixed Income Fund	5,18%	6,08%
PRULink Rupiah Managed Fund	6,05%	11,80%
PRULink Rupiah Managed Fund Plus	5,72%	11,00%
PRULink Rupiah Indonesia Greater China Equity Fund ^a	6,60%	5,72%
PRULink US Dollar Indonesia Greater China Equity Fund ^a	2,90%	-1,42%
PRULink Rupiah Equity Fund Plus ^b	N/A	4,10%
PRULink Rupiah Infrastructure & Consumer Equity Fund ^c	N/A	4,85%
PRULink US Dollar Infrastructure & Consumer Equity Fund ^d	N/A	-1,08%
PRULink Rupiah Value Discovery Equity Fund ^e	N/A	3,89%
PRULink Rupiah Global Emerging Markets Equity Fund ^f	N/A	-12,03%

Dana Investasi	2013-2018	Sejak Diluncurkan
PRULink US Dollar Global Emerging Markets Equity Fund ^a	N/A	-17,13%
PRULink Rupiah Global Low Volatility Equity Fund ^b	N/A	-7,29%
PRULink US Dollar Global Low Volatility Equity Fund ^c	N/A	-4,05%

Catatan:

- PRULink Rupiah/US Dollar Greater China Equity Fund diluncurkan pada tanggal 12 Februari 2013.
- PRULink Rupiah Equity Fund plus diluncurkan pada tanggal 8 April 2014.
- PRULink Rupiah Infrastructure & Consumer Equity Fund diluncurkan pada tanggal 22 Juni 2015.
- PRULink US Dollar Infrastructure & Consumer Equity Fund diluncurkan pada tanggal 12 Juni 2017.
- PRULink Rupiah Value Discovery Equity Fund diluncurkan pada tanggal 24 Oktober 2016.
- PRULink Rupiah Global Emerging Markets Equity Fund diluncurkan pada tanggal 9 Juli 2018.
- PRULink US Dollar Global Emerging Markets Equity Fund diluncurkan pada tanggal 1 Februari 2018.
- PRULink Rupiah Global Low Volatility Equity Fund diluncurkan pada tanggal 9 Juli 2018.
- PRULink US Dollar Global Low Volatility Equity Fund diluncurkan pada tanggal 1 Februari 2018).

- Kinerja investasi **PRULink** pada tabel di atas merupakan hasil pada tahun-tahun sebelumnya. Hasil pada saat mendatang bisa berbeda. Nilai dan hasilnya dapat menaik ataupun menurun.
- Kinerja yang disetahunkan menggunakan metode bunga majemuk.
- Pemilihan Dana investasi sesuai dengan mata uang yang tercantum dalam Polis.
- **PRULink** Rupiah/USD Global Emerging Markets Equity Fund akan diinvestasikan di luar negeri dengan komposisi maksimum yang disesuaikan dengan ketentuan batasan penempatan investasi luar negeri yang diatur dalam peraturan perundang-undangan yang berlaku. PT Prudential Life Assurance setiap saat dan tanpa pemberitahuan sebelumnya kepada Pemegang Polis, dapat tidak menerima permohonan penambahan dana (*Top-Up*) dan/atau pengalihan Unit (*Switching*) dan/atau perubahan instruksi penempatan Porsi Investasi (*Redirection*) ke **PRULink** US Dollar Global Emerging Markets Equity Fund demi mematuhi peraturan perundang-undangan yang berlaku.
- **PRULink** Rupiah/USD Global Low Volatility Equity Fund akan diinvestasikan di luar negeri dengan komposisi maksimum yang disesuaikan dengan ketentuan batasan penempatan investasi luar negeri yang diatur dalam peraturan perundang-undangan yang berlaku. PT Prudential Life Assurance setiap saat dan tanpa pemberitahuan sebelumnya kepada Pemegang Polis, dapat tidak menerima permohonan penambahan dana (*Top-Up*) dan/atau pengalihan Unit (*Switching*) dan/atau perubahan instruksi penempatan Porsi Investasi (*Redirection*) ke **PRULink** US Dollar Global Low Volatility Equity Fund demi mematuhi peraturan perundang-undangan yang berlaku.
- Untuk jenis Dana Investasi* yang mempunyai risiko nilai tukar, maka pertukaran mata uang yang terjadi di dalam portofolio dana investasi menggunakan nilai tukar yang berlaku pada waktu pertukaran dilakukan. Sementara itu, nilai portofolio dana investasi bermata uang rupiah dihitung berdasarkan nilai portofolio dana investasi bermata uang dollar Amerika Serikat (AS) yang dikonversi menggunakan kurs tengah Bank Indonesia (BI) pada tanggal valuasi. Perubahan nilai kurs dan kerugian akibat selisih antara kurs sebenarnya dengan kurs tengah BI dapat mengakibatkan nilai unit yang dimiliki oleh Pemegang Polis menjadi berkurang.

* **PRULink** Rupiah/US Dollar Emerging Markets Equity Fund dan **PRULink** Rupiah/US Dollar Global Low Volatility Equity Fund.

Catatan

Catatan

