



# SPRING WATCH

Senin, 01 Oktober 2018

WEEKLY MARKET WATCH FROM EASTSPRING INVESTMENTS

**PASAR DOMESTIK MASIH BERGERAK FLUKTUATIF MENGIKUTI PERGERAKAN PASAR GLOBAL. TENSI PERANG DAGANG YANG NAIK DAN TURUN DIKUTI OLEH KENAIKAN SUKU BUNGA ACUAN THE FED MENDORONG BI UNTUK IKUT MENAIKKAN SUKU BUNGA REPO 7-HARI KE LEVEL 5,75%. RUPIAH BERGERAK TERBATAS DI LEVEL 14.830-14.930. AKSI BELI INVESTOR PADA PENUTUPAN PERDAGANGAN JUMAT LALU, SEKALIGUS MENGAKHIRI PERDAGANGAN TRIWULAN III, MENDORONG PASAR MENGUAT TIPIS. IHSG +0,3% DEMIKIAN PULA INDEKS IBPA +0,5%.**

Pekan lalu aktivitas pasar didominasi oleh keputusan FOMC yang sesuai perkiraan menaikkan 25bps suku bunga acuan Fed menjadi 2%-2,25%. FOMC juga mensinyalkan potensi berlanjutnya pengetatan moneter secara bertahap. Dewan Gubernur BI dalam sidangnya pekan lalu, ikut menaikkan suku bunga 7-hari repo sebesar 25bps ke level 5,75%. Rupiah relatif bergerak stabil di level 14.830-14.930 pekan lalu. Sementara China memutuskan untuk menurunkan tarif barang impor. Kondisi yang cukup kondusif serta adanya aksi beli dipenghujung penutupan triwulan III pada Jumat lalu, mendorong pasar domestik menguat.

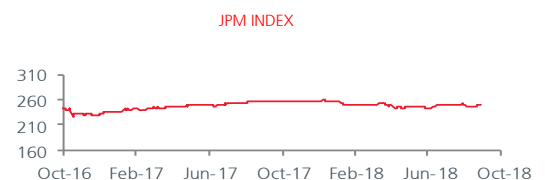
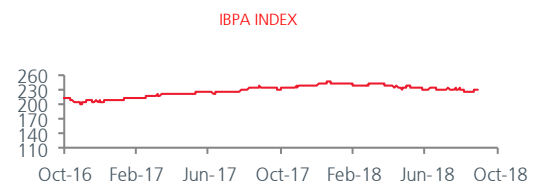
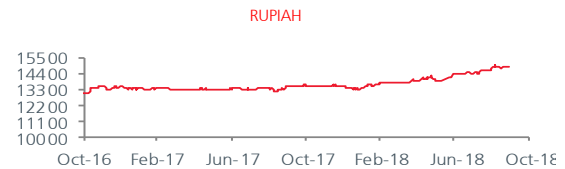
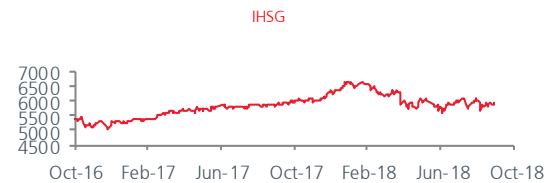
IHSG ditutup menguat 0,3% ke level 5.976,6 pekan lalu, yang juga merupakan penutupan perdagangan triwulan III. Volume perdagangan turun 14,5% menjadi Rp 5.040,3 miliar dari sebelumnya Rp 5.891,4 miliar. Sektor infrastruktur dan aneka industri berkontribusi positif terhadap indeks dengan naik masing-masing 1,2%. Sementara sektor perdagangan dan industri dasar menjadi sektor-sektor yang mencatatkan kinerja negatif paling dalam dengan melemah masing-masing -0,4% dan -0,3%. Dari 70 saham berkapitalisasi besar, saham MEDC dan CTRA mencatatkan kinerja positif tertinggi dengan naik masing-masing 22,0% dan 15,1%. Di sisi lain saham POLL dan ACES terkoreksi masing-masing sebesar -14,3% dan -7,7%.

Pasar obligasi mendapatkan angin segar dari tingginya permintaan lelang yang digelar Selasa lalu. Imbal hasil yang cukup tinggi serta dirilisnya 2 seri acuan baru, berhasil menarik investor dengan total permintaan lelang mencapai Rp 51,54 triliun. Pemerintah mengoptimalkan penyerapan lelang sebesar Rp 20 triliun dari target awal Rp 10 triliun. Seri FR77 (2024), FR78 (2029), FR65 (2033), dan FR75 (2038) masing-masing dimenangkan pada level 8,22%, 8,27%, 8,93% dan 8,73%. Investor masih terlihat memburu obligasi pemerintah di pasar sekunder dan mendorong berlanjutnya penguatan hingga penutupan perdagangan pekan lalu. FR77 berada pada level 8,07% sementara FR78 bertengger di level 8,13%. Indeks IBPA menguat 0,5% ditutup pada level 229,2.

Data DMO terakhir pada 27 September 2018 menunjukkan kepemilikan obligasi pemerintah oleh investor asing naik menjadi Rp 849,43 triliun dari posisi Rp 837,2 triliun pada 19 September 2018. Kepemilikan obligasi oleh Bank juga naik menjadi Rp 631,480 triliun dari Rp 615,7 triliun. Sementara Bank Indonesia kembali menurunkan alokasi kepemilikan ke level Rp 102,72 triliun dari Rp 107,3 triliun pada periode yang sama.

Beberapa data ekonomi domestik akan dirilis pekan ini, seperti inflasi bulan September, angka tingkat kepercayaan konsumen serta cadangan devisa bulan September. Data-data reguler ekonomi dari Amerika serta perkembangan perang dagang juga terus menjadi perhatian investor.

	LAST	WEEKLY CHANGE %
IHSG	5,976.6	0.3
Indeks Obligasi IBPA	229.2	0.5
JPM Indeks	250.6	0.7
USD / IDR	14,903.0	0.6
Harga Emas (USD/OZ)	1,190.4	(0.7)
Harga Minyak (USD/bbl.)	73.5	1.9



Sumber: Bloomberg

## INFORMASI PENTING

## Eastspring Investments Indonesia

Eastspring Investments adalah perusahaan manajer investasi bagian dari grup Prudential plc (UK) di Asia. Kami adalah salah satu dari perusahaan manajer investasi terbesar di Asia, beroperasi di 10 negara Asia dengan 3000 karyawan dan jumlah dana kelolaan sekitar USD 182 miliar per 30 Juni 2018. Eastspring Investments Indonesia adalah lembaga Manajer Investasi yang telah memiliki izin usaha, terdaftar dan diawasi oleh Otoritas Jasa Keuangan. Saat ini Eastspring Investments Indonesia adalah salah satu perusahaan manajer investasi terbesar di Indonesia dengan dana kelolaan sekitar Rp 84,34 triliun per 31 Agustus 2018. Didukung oleh para profesional yang handal dan berpengalaman di bidang manajemen investasi dan reksa dana, Eastspring Investments Indonesia berkomitmen penuh menyediakan layanan keuangan berkualitas untuk memenuhi beragam kebutuhan investasi Anda.

## Disclaimer

Dokumen ini hanya digunakan sebagai sumber informasi dan tidak diperbolehkan untuk diterbitkan, diedarkan, dicetak ulang, atau didistribusikan baik sebagian ataupun secara keseluruhan kepada pihak lain manapun tanpa persetujuan tertulis dari PT Eastspring Investments Indonesia. Isi dari dokumen ini tidak boleh ditafsirkan sebagai suatu bentuk penawaran atau permintaan untuk pembayaran, pembelian atau penjualan dari setiap jenis Efek yang disebutkan di dalam dokumen ini. Meskipun kami telah melakukan segala tindakan yang dibutuhkan untuk memastikan bahwa informasi yang ada dalam dokumen ini adalah tidak keliru ataupun tidak salah pada saat penerbitannya, kami tidak bisa menjamin keakuratan dan kelengkapan informasi dalam dokumen ini. Perubahan terhadap setiap pendapat dan perkiraan yang terdapat dalam dokumen ini dapat dilakukan kapanpun tanpa pemberitahuan tertulis terlebih dahulu. Para investor disarankan untuk meminta nasehat terlebih dahulu dari penasihat keuangannya sebelum berkomitmen melakukan investasi pada unit penyertaan dari setiap produk keuangan kami. PT Eastspring Investments Indonesia dan seluruh pihak terkait dan perusahaan terafiliasinya beserta seluruh direksi dan karyawannya, bisa mempunyai kepemilikan atas Efek yang disebutkan dalam dokumen ini dan bisa juga melakukan atau berencana untuk melakukan perdagangan dan pemberian jasa investasi kepada perusahaan-perusahaan yang Efeknya disebutkan dalam dokumen ini dan juga kepada pihak-pihak lainnya. Seluruh grafik dan gambar yang ditampilkan hanya digunakan untuk maksud ilustrasi. Kinerja masa lalu tidak bisa dijadikan sebagai indikasi untuk kinerja masa depan. Seluruh prediksi, perkiraan, atau ramalan pada kondisi ekonomi, pasar modal atau kecenderungan ekonomi yang terjadi pada pasar tidak bisa dijadikan sebagai indikasi untuk masa depan atau kemungkinan kinerja PT Eastspring Investments Indonesia atau setiap produk yang dikelola oleh PT Eastspring Investments Indonesia. Nilai dan setiap penghasilan yang dicatat sebagai imbal hasil dari investasi yang dilakukan, apabila ada, dapat mengalami penurunan ataupun kenaikan. Nilai dan setiap penghasilan yang dicatat sebagai imbal hasil dari investasi yang dilakukan, apabila ada, dapat mengalami penurunan ataupun kenaikan. Suatu investasi mengandung risiko investasi, termasuk kemungkinan hilangnya jumlah pokok investasi itu sendiri. PT Eastspring Investments Indonesia merupakan anak perusahaan yang dimiliki seluruhnya oleh Prudential plc yang berkedudukan di Inggris Raya sebagai pemegang saham teratas dalam struktur kepemilikan saham grup perusahaan. PT Eastspring Investments Indonesia dan Prudential plc UK tidak terafiliasi dalam bentuk apapun dengan Prudential Financial, Inc., yang memiliki kedudukan utama di Amerika Serikat.



A member of Prudential plc (UK) 

## Informasi lebih lanjut hubungi:

PT Eastspring Investments Indonesia

Prudential Tower Lantai 23

Jl. Jend. Sudirman Kav. 79, Jakarta 12910

Telepon: +(62 21) 2924 5555

Fax: +(62 21) 2924 5566

[eastspring.co.id](http://eastspring.co.id)

