



Senin, 08 Mei 2017

SPRING WATCH

WEEKLY MARKET WATCH FROM EASTSPRING INVESTMENTS

DATA PERTUMBUHAN EKONOMI AMERIKA Q1 DIRILIS SEBESAR 0,7% QOQ, DIBAWAH PERKIRAAN PASAR SEBESAR 1%. FOMC DALAM SIDANG PEKAN LALU, MEMPERTAHANKAN SUKU BUNGA ACUAN, NAMUN KONDISI PEREKONOMIAN MASIH SESUAI DENGAN HARAPAN MEREKA, DAN INDIKASI KENAIKAN SUKU BUNGA DALAM WAKTU DEKAT MASIH TINGGI. PASAR GLOBAL BERGERAK NEGATIF DAN MENGIMBAS PASAR DOMESTIK. ANGKA PERTUMBUHAN GDP INDONESIA PADA TRIWULAN PERTAMA MELEMAH -0,34% QOQ ATAU 5,01% YOY. IHSG TERKOREKSI 0,4% DEMIKIAN PULA INDEKS IBPA -0,1% PEKAN LALU.

Aksi ambil untung melanda pasar global pekan lalu paska pertemuan FOMC yang menyatakan bahwa kondisi perekonomian Amerika masih sesuai dengan harapan dan besar kemungkinan FOMC melanjutkan pengetatan moneter pada bulan Juni mendatang meskipun data pertumbuhan ekonomi Q1 dirilis lebih rendah dari perkiraan. Sentimen global juga berimbas pada pasar domestik pekan lalu. Angka inflasi bulan April sebesar 0,09% MoM sedikit diatas perkiraan pada level 0,05% serta angka pertumbuhan GDP Q1 yang hanya berada pada 5,01% (dibawah estimasi pasar sebesar 5,10%) menambah sentimen negatif pada pasar domestik.

IHSG ditutup datar dengan kecenderungan melemah pada level 5.683,4. Volume perdagangan turun sebesar 1,9% WoW dari Rp 6.130,8 miliar ke Rp 6.015,1 miliar. Sektor konsumen dan perbankan menjadi dua sektor yang berkinerja positif pada pekan ini, masing-masing menguat 2,1% dan 1,8% WoW. Sementara sektor pertambangan dan agribisnis mencatatkan kinerja negatif paling dalam dengan turun masing-masing 7,3% dan 2,3% WoW. Saham PWON dan MNCN mencatatkan kinerja positif paling tinggi dengan naik masing-masing 9,6% dan 8,5% WoW. Sementara JPFA dan SMMA mencatatkan kinerja negatif paling dalam dengan turun masing-masing 13,0% dan 12,8%.

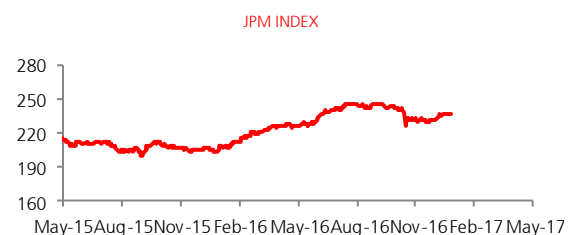
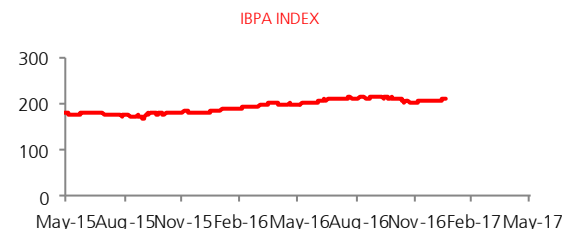
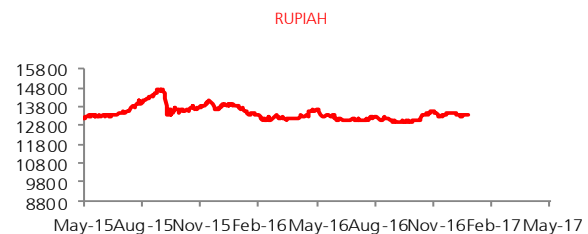
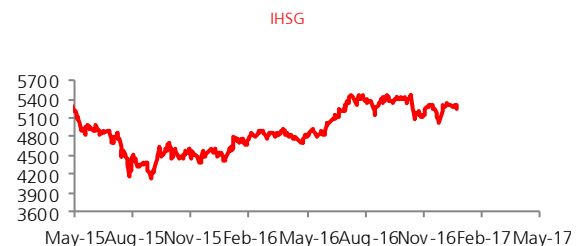
Perdagangan di pasar obligasi pekan lalu tidak terlalu ramai. Angka inflasi bulan April ternyata sedikit lebih tinggi dari perkiraan meskipun masih berada pada level yang rendah. Harga-harga obligasi relatif bergerak stabil, hingga dirilis data pertumbuhan ekonomi Q1'17 yang tidak sesuai dengan perkiraan pasar. Sebagian investor melakukan penjualan yang menekan harga perdagangan pada Jumat lalu. Aksi ambil untung juga dilakukan dengan harapan dapat mengakumulasi kembali pada lelang Selasa ini dengan imbal hasil yang lebih baik. Imbal hasil obligasi bertenor 5, 10 dan 20 tahun berada pada level 6,69% (+5 bps), 7,05% (+4 bps), 7,78% (+8 bps) dan menggiring Indeks IBPA turun 0,01% ke level 219,96.

Lelang pada Selasa besok, Pemerintah menawarkan seri SPN, FR61, FR74, dan FR72 dengan target penyerapan senilai Rp 15 triliun.

Dari data DMO terakhir pada 4 Mei, tercatat kepemilikan asing atas obligasi pemerintah turun menjadi Rp 742,79 triliun dari posisi Rp 743,3 triliun pada 27 April yang lalu. Kepemilikan oleh Bank naik menjadi Rp 506,15 triliun dari Rp 503,3 triliun. Sebaliknya kepemilikan Bank Indonesia turun menjadi Rp 56,77 triliun dari Rp 61,77 triliun dalam periode yang sama.

Pekan ini, data angka cadangan devisa bulan April serta neraca berjalan akan dirilis. Amerika akan merilis data inflasi bulan April yang akan menjadi fokus perhatian investor.

	LAST	WEEKLY CHANGE %
IHSG	5,683.4	(0.4)
Indeks Obligasi IBPA	220.0	(0.1)
JPM Indeks	245.8	0.0
USD / IDR	13,321.0	(0.1)
Harga Emas (USD/OZ)	1,230.5	(2.1)
Harga Minyak (USD/bbl.)	46.9	(4.0)



Sumber: Bloomberg

INFORMASI PENTING

Eastspring Investments Indonesia

Eastspring Investments adalah perusahaan manajer investasi bagian dari grup Prudential plc (UK) di Asia. Kami adalah salah satu dari perusahaan manajer investasi terbesar di Asia, beroperasi di 10 negara Asia dengan 2500 karyawan dan jumlah dana kelolaan lebih dari USD 146 miliar per 31 Desember 2016. Eastspring Investments Indonesia adalah lembaga Manajer Investasi yang telah memiliki izin usaha, terdaftar dan diawasi oleh Otoritas Jasa Keuangan. Saat ini Eastspring Investments Indonesia adalah salah satu perusahaan manajer investasi terbesar di Indonesia dengan dana kelolaan sekitar Rp 63,68 triliun per 28 April 2017. Didukung oleh para profesional yang handal dan berpengalaman di bidang manajemen investasi dan reksa dana, Eastspring Investments Indonesia berkomitmen penuh menyediakan layanan keuangan berkualitas untuk memenuhi beragam kebutuhan investasi Anda.

Disclaimer

Dokumen ini hanya digunakan sebagai sumber informasi dan tidak diperbolehkan untuk diterbitkan, diedarkan, dicetak ulang, atau didistribusikan baik sebagian ataupun secara keseluruhan kepada pihak lain manapun tanpa persetujuan tertulis dari PT Eastspring Investments Indonesia. Isi dari dokumen ini tidak boleh ditafsirkan sebagai suatu bentuk penawaran atau permintaan untuk pembayaran, pembelian atau penjualan dari setiap jenis Efek yang disebutkan di dalam dokumen ini. Meskipun kami telah melakukan segala tindakan yang dibutuhkan untuk memastikan bahwa informasi yang ada dalam dokumen ini adalah tidak keliru ataupun tidak salah pada saat penerbitannya, kami tidak bisa menjamin keakuratan dan kelengkapan informasi dalam dokumen ini. Perubahan terhadap setiap pendapat dan perkiraan yang terdapat dalam dokumen ini dapat dilakukan kapanpun tanpa pemberitahuan tertulis terlebih dahulu. Para investor disarankan untuk meminta nasehat terlebih dahulu dari penasihat keuangannya sebelum berkomitmen melakukan investasi pada unit penyertaan dari setiap produk keuangan kami. PT Eastspring Investments Indonesia dan seluruh pihak terkait dan perusahaan terafiliasinya beserta seluruh direksi dan karyawannya, bisa mempunyai kepemilikan atas Efek yang disebutkan dalam dokumen ini dan bisa juga melakukan atau berencana untuk melakukan perdagangan dan pemberian jasa investasi kepada perusahaan-perusahaan yang Efeknya disebutkan dalam dokumen ini dan juga kepada pihak-pihak lainnya. Seluruh grafik dan gambar yang ditampilkan hanya digunakan untuk maksud ilustrasi. Kinerja masa lalu tidak bisa dijadikan sebagai indikasi untuk kinerja masa depan. Seluruh prediksi, perkiraan, atau ramalan pada kondisi ekonomi, pasar modal atau kecenderungan ekonomi yang terjadi pada pasar tidak bisa dijadikan sebagai indikasi untuk masa depan atau kemungkinan kinerja PT Eastspring Investments Indonesia atau setiap produk yang dikelola oleh PT Eastspring Investments Indonesia. Nilai dan setiap penghasilan yang dicatat sebagai imbal hasil dari investasi yang dilakukan, apabila ada, dapat mengalami penurunan ataupun kenaikan. Nilai dan setiap penghasilan yang dicatat sebagai imbal hasil dari investasi yang dilakukan, apabila ada, dapat mengalami penurunan ataupun kenaikan. Suatu investasi mengandung risiko investasi, termasuk kemungkinan hilangnya jumlah pokok investasi itu sendiri. PT Eastspring Investments Indonesia merupakan anak perusahaan yang dimiliki seluruhnya oleh Prudential plc yang berkedudukan di Inggris Raya sebagai pemegang saham teratas dalam struktur kepemilikan saham grup perusahaan. PT Eastspring Investments Indonesia dan Prudential plc UK tidak terafiliasi dalam bentuk apapun dengan Prudential Financial, Inc., yang memiliki kedudukan utama di Amerika Serikat.



A member of Prudential plc (UK) 

Informasi lebih lanjut hubungi:

PT Eastspring Investments Indonesia

Prudential Tower Lantai 23

Jl. Jend. Sudirman Kav. 79, Jakarta 12910

Telepon: +(62 21) 2924 5555

Fax: +(62 21) 2924 5566

eastspring.co.id

