



Senin, 29 Mei 2017

SPRING WATCH

WEEKLY MARKET WATCH FROM EASTSPRING INVESTMENTS

PASAR SAHAM BERGERAK FLUKTUATIF PEKAN LALU. PENGUATAN PASKA KENAikan PERINGKAT HUTANG, DIHEMPASKAN OLEH AKSI AMBIL UNTUNG INVESTOR RETAIL, MESKIPUN INVESTOR ASING MASIH MENCATATKAN PEMBELIAN BERSIH. SEBALIKNYA, PASAR OBLIGASI DOMESTIK MASIH BERGERAK POSITIF. IHSG TERKOREKSI 1,3% SEMENTARA INDEKS IBPA NAIK 0,4% DALAM SEPEKAN.

Tidak banyak data yang dirilis yang menggerakkan pasar finansial domestik pekan lalu. Keputusan Moody's untuk menurunkan peringkat utang China menambah kekhawatiran ketidakpastian perekonomian dunia. Sementara arah perkembangan ekonomi di Amerika mensinyalkan besarnya kemungkinan FOMC untuk menaikkan suku bunga pada pertemuan bulan Juni mendatang. Harga minyak dunia terkoreksi tajam meskipun OPEC menyatakan akan memperpanjang kebijakan pemotongan produksi minyak. Pasar domestik lebih banyak didominasi oleh aksi ambil untung dari investor ritel.

IHSG mendapatkan tekanan dari aksi ambil untung, paska kenaikan peringkat hutang Indonesia oleh S&P. IHSG ditutup melemah 1,3% ke level 5.716,8. Volume perdagangan mengalami penurunan sebesar 12,0% WoW dari Rp 6.073,5 miliar ke Rp 5.345,0 miliar. Sektor properti dan aneka industri menjadi dua sektor yang berkinerja positif pada pekan ini, masing-masing menguat 0,9% dan 0,0% WoW. Sementara sektor konsumen dan perbankan menjadi sektor-sektor yang mencatatkan kinerja negatif paling dalam dengan turun masing-masing sebesar 2,2% WoW. Saham PLIN dan BJBR mencatatkan kinerja positif paling tinggi dengan naik masing-masing 16,9% dan 9,8% WoW. Sementara SMBR dan ISAT mencatatkan kinerja negatif paling dalam dengan turun masing-masing 9,4% dan 9,3%.

Pasar obligasi masih melanjutkan penguatan pekan ini. Didorong oleh kuatnya peminat pada lelang obligasi Selasa lalu, dengan total permintaan mencapai Rp 43,87 triliun, harga-harga di pasar sekunder enggan bergerak turun. Pekan lalu, tidak terlihat euforia yang berlebihan dan bahkan aktivitas di pasar sekunder masih relatif sepi hingga akhir perdagangan. Adanya hari libur serta kegiatan menghadapi bulan Ramadhan, mempengaruhi aktivitas perdagangan yang sepi. FR59 berpindah tangan pada level 100,6 (6,92%) atau menguat 70 bps dari harga perdagangan sepekan sebelumnya. Indeks IBPA ditutup menguat 0,4% pada level 222,0.

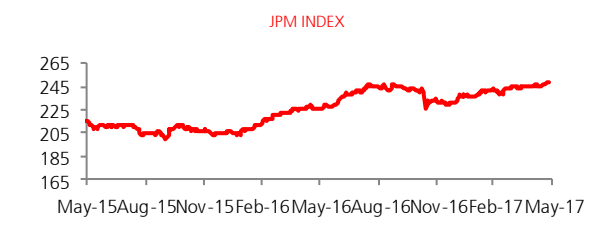
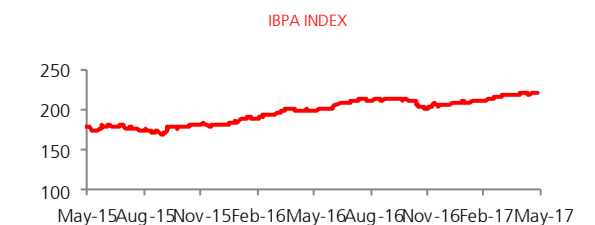
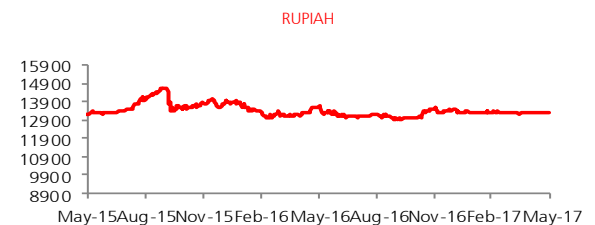
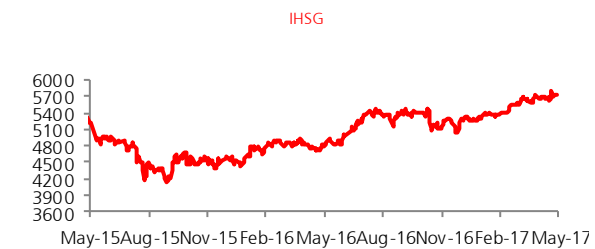
Pada lelang obligasi konvensional 23 Mei yang lalu, Pemerintah berhasil menyerap Rp 14 triliun dari target indikatif awal sebesar Rp 12 triliun. Imbal hasil rata-rata tertimbang yang dimenangkan untuk SPN 3 bulan, SPN 9 bulan, FR59 (2027), FR74 (2032), dan FR72 (2036) masing-masing sebesar 4,96%, 5,61%, 6,92%, 7,35%, dan 7,58%.

Pada 30 Mei 2017 mendatang, Pemerintah akan menyelenggarakan lelang obligasi sukuk syariah dengan target indikatif awal sebesar Rp 5 triliun untuk seri-seri SPNS 6 bulan, PBS013 (2019), PBS014 (2021), PBS011 (2023), PBS012 (2031).

Dari data DMO terakhir pada 24 Mei 2017, tercatat kepemilikan asing atas obligasi pemerintah naik menjadi Rp 743,2 triliun dari Rp 742,7 triliun pada 18 Mei yang lalu. Kepemilikan oleh Bank juga naik tipis menjadi Rp 504,82 triliun dari Rp 504,4 triliun. Sebaliknya kepemilikan Bank Indonesia turun menjadi Rp 66,81 triliun dari posisi sebelumnya Rp 67,19 triliun.

Pekan depan BPS akan merilis data inflasi bulai Mei. Investor akan mencermati data makroekonomi Indonesia dan regional, serta AS.

	LAST	WEEKLY CHANGE %
IHSG	5,716.8	(1.3)
Indeks Obligasi IBPA	222.0	0.4
JPM Indeks	248.5	0.4
USD / IDR	13,304.0	0.0
Harga Emas (USD/OZ)	1,267.0	0.5
Harga Minyak (USD/bbl.)	49.7	(2.0)



Sumber: Bloomberg

INFORMASI PENTING

Eastspring Investments Indonesia

Eastspring Investments adalah perusahaan manajer investasi bagian dari grup Prudential plc (UK) di Asia. Kami adalah salah satu dari perusahaan manajer investasi terbesar di Asia, beroperasi di 10 negara Asia dengan 2500 karyawan dan jumlah dana kelolaan lebih dari USD 146 miliar per 31 Desember 2016. Eastspring Investments Indonesia adalah lembaga Manajer Investasi yang telah memiliki izin usaha, terdaftar dan diawasi oleh Otoritas Jasa Keuangan. Saat ini Eastspring Investments Indonesia adalah salah satu perusahaan manajer investasi terbesar di Indonesia dengan dana kelolaan sekitar Rp 63,68 triliun per 28 April 2017. Didukung oleh para profesional yang handal dan berpengalaman di bidang manajemen investasi dan reksa dana, Eastspring Investments Indonesia berkomitmen penuh menyediakan layanan keuangan berkualitas untuk memenuhi beragam kebutuhan investasi Anda.

Disclaimer

Dokumen ini hanya digunakan sebagai sumber informasi dan tidak diperbolehkan untuk diterbitkan, diedarkan, dicetak ulang, atau didistribusikan baik sebagian ataupun secara keseluruhan kepada pihak lain manapun tanpa persetujuan tertulis dari PT Eastspring Investments Indonesia. Isi dari dokumen ini tidak boleh ditafsirkan sebagai suatu bentuk penawaran atau permintaan untuk pembayaran, pembelian atau penjualan dari setiap jenis Efek yang disebutkan di dalam dokumen ini. Meskipun kami telah melakukan segala tindakan yang dibutuhkan untuk memastikan bahwa informasi yang ada dalam dokumen ini adalah tidak keliru ataupun tidak salah pada saat penerbitannya, kami tidak bisa menjamin keakuratan dan kelengkapan informasi dalam dokumen ini. Perubahan terhadap setiap pendapat dan perkiraan yang terdapat dalam dokumen ini dapat dilakukan kapanpun tanpa pemberitahuan tertulis terlebih dahulu. Para investor disarankan untuk meminta nasehat terlebih dahulu dari penasihat keuangannya sebelum berkomitmen melakukan investasi pada unit penyertaan dari setiap produk keuangan kami. PT Eastspring Investments Indonesia dan seluruh pihak terkait dan perusahaan terafiliasinya beserta seluruh direksi dan karyawannya, bisa mempunyai kepemilikan atas Efek yang disebutkan dalam dokumen ini dan bisa juga melakukan atau berencana untuk melakukan perdagangan dan pemberian jasa investasi kepada perusahaan-perusahaan yang Efeknya disebutkan dalam dokumen ini dan juga kepada pihak-pihak lainnya. Seluruh grafik dan gambar yang ditampilkan hanya digunakan untuk maksud ilustrasi. Kinerja masa lalu tidak bisa dijadikan sebagai indikasi untuk kinerja masa depan. Seluruh prediksi, perkiraan, atau ramalan pada kondisi ekonomi, pasar modal atau kecenderungan ekonomi yang terjadi pada pasar tidak bisa dijadikan sebagai indikasi untuk masa depan atau kemungkinan kinerja PT Eastspring Investments Indonesia atau setiap produk yang dikelola oleh PT Eastspring Investments Indonesia. Nilai dan setiap penghasilan yang dicatat sebagai imbal hasil dari investasi yang dilakukan, apabila ada, dapat mengalami penurunan ataupun kenaikan. Nilai dan setiap penghasilan yang dicatat sebagai imbal hasil dari investasi yang dilakukan, apabila ada, dapat mengalami penurunan ataupun kenaikan. Suatu investasi mengandung risiko investasi, termasuk kemungkinan hilangnya jumlah pokok investasi itu sendiri. PT Eastspring Investments Indonesia merupakan anak perusahaan yang dimiliki seluruhnya oleh Prudential plc yang berkedudukan di Inggris Raya sebagai pemegang saham teratas dalam struktur kepemilikan saham grup perusahaan. PT Eastspring Investments Indonesia dan Prudential plc UK tidak terafiliasi dalam bentuk apapun dengan Prudential Financial, Inc., yang memiliki kedudukan utama di Amerika Serikat.



A member of Prudential plc (UK) 

Informasi lebih lanjut hubungi:

PT Eastspring Investments Indonesia

Prudential Tower Lantai 23

Jl. Jend. Sudirman Kav. 79, Jakarta 12910

Telepon: +(62 21) 2924 5555

Fax: +(62 21) 2924 5566

eastspring.co.id

